

FACEB



RELATÓRIO ANUAL
DE INFORMAÇÕES
2022

3

Mensagem da Diretoria

Governança

4

5

Organograma

Fatos que marcaram o ano

6

9

Ativos de investimentos

Saúde

11

16

Previdência

32

Anexos

MENSAGEM DA DIRETORIA



Após três anos desde a identificação dos primeiros casos de Covid-19, as restrições de isolamento perderam força e impactaram diretamente no desempenho da economia. Ainda assim, entendemos que 2022 foi um ano desafiador para as Entidades Fechadas de Previdência Complementar - EFPCs, principalmente pelos efeitos da elevação do custo de vida, taxas de juros, guerra no Leste Europeu e incertezas políticas.

Apesar desse contexto, obtivemos resultados positivos em 2022, quando comparado ao exercício anterior e à média geral das fundações do segmento. O Plano BD atingiu rentabilidade de 10,59%, frente a uma meta atuarial de 11,23%; o Plano Faceb-Saldado obteve 10,93%, contra uma meta de 11,23%; e o Plano Cebprev alcançou rentabilidade de 7,91%, ou seja, 3,36% superior ao apurado no ano anterior. Realocações de investimentos no exterior e renda variável foram decisivas, visando reduzir o risco x retorno das aplicações da Fundação.

Dentre as principais ações da Faceb no período, destaca-se a continuidade do processo de incorporação da Fundação pela Néos Previdência Complementar (fundo de pensão do grupo Neoenergia), em atenção à manifestação das patrocinadoras, aprovado pelo Conselho Deliberativo e aguardando autorização do Órgão Regulador (Previc). Estima-se que a incorporação seja efetivada no exercício de 2024.

Ressalta-se que os direitos dos participantes continuarão preservados, uma vez que no processo de incorporação ocorrerá apenas a transferência de gestão dos planos de benefícios administrados pela Faceb, mantendo-se as condições previstas nos respectivos regulamentos.

Outro fator que merece destaque é a retirada de patrocínio pelas empresas do Grupo CEB, restando como patrocinadoras a Neoenergia Distribuição Brasília e a própria Faceb, como requisito ao referido processo. Essas retiradas foram autorizadas pela Previc, restando sua operacionalização, com término previsto para junho de 2023. Os efeitos abarcam apenas os empregados ativos das empresas retirantes.

Em relação aos planos de saúde administrados pela Fundação, após a descontinuidade do CEB Saúde Vida (em 1º/07/2022) – e com a previsão de encerramento dos demais planos de saúde – a Fundação tem buscado tratativas com o Instituto de Assistência à Saúde dos Servidores do Distrito Federal - INAS, visando firmar convênio que permita a adesão dos aposentados, seus dependentes legais e pensionistas ao Plano GDF-Saúde, conforme previsto na Lei nº 7.137/2022.

Nesse caso, para que a incorporação seja efetivada, será necessário o encerramento da Faceb, na condição de operadora de planos de assistência à saúde, na Agência Nacional de Saúde Suplementar – ANS.

A Diretoria Executiva da Faceb tem atuado de forma sinérgica, desenvolvendo ações para garantir o cumprimento das normas legais e regulamentares, as políticas e as diretrizes estabelecidas pelos órgãos estatutários da Fundação, de forma a evitar, detectar e tratar quaisquer tipos de inconformidades.

A busca constante pela excelência também permanece. Seguiremos com o espírito renovado para o cumprimento de nossa missão e com a confiança de dias melhores para todos.

Boa Leitura!

GOVERNANÇA

Conselho Deliberativo

**Dalmo Rebello Silveira Júnior -
Presidente**

Suplente: César Dutra Munhoz

Fabiano Cardoso Pinto

Suplente: Alan de Menezes Alexandre

Raisler Batista de Oliveira

Suplente: Arthur Franklim Marques
Braga de Campos

Luiz Paulo da Cruz Vieira

Suplente: Francisco de Assis Moura
dos Santos

Carlos Alberto Castro Santiago

Suplente: Ana Soares dos Santos
Oliveira

Jeová Pereira de Oliveira

Suplente: Gillene Barreto Baptista da
Silva

Conselho Fiscal

**Alexandre de Araújo Lucena -
Presidente**

Suplente: Jean da Silva Oliveira

Brás Kleyber Borges Teodoro

Suplente: Aline Lucília Frota Ribeiro

Tatiana Lopes Nonato Trindade

Fátima de Maria Silva Sousa

Suplente: Eliana Aparecida de Oliveira
Santos

Diretoria Executiva

**Paulo Afonso Teixeira Machado -
Presidente**

Naor Alves de Paula Filho - **Diretor
Administrativo-Financeiro**

Thiago Cavalcante Santos - **Diretor de
Benefícios**

Comitê de Assessoramento de Investimentos

João Carlos dos Santos -
Representante dos assistidos

Marcelo Andrade Cruz - **Representante
dos participantes/autopatrocinados**

Representantes da Faceb:

Naor Alves de Paula Filho - Presidente

Aristóteles Magno Muniz de Moraes

Leonardo Bergamim de Paula Oliveira

Monah Licia Nascimento de Oliveira
Correa





FATOS QUE MARCARAM O ANO

INCORPORAÇÃO DA FACEB

A Néos Previdência Complementar protocolou na Previc, em 02 de dezembro de 2022, solicitação para a incorporação da Faceb. No mesmo mês, o Órgão emitiu ofício requerendo o cumprimento de exigências para a devida autorização. Atualmente a fase é de prorrogação de prazo para atendimento.

ACORDO COM A NÉOS

No intuito de estabelecer mútua cooperação técnica, Faceb e Néos assinaram em julho um acordo visando a implantação na Fundação do mesmo sistema de informática utilizado pela Néos; implantação na Faceb da Lei Geral de Proteção de Dados Pessoais – LGPD nos moldes do vigente na Néos; e elaboração de estudos necessários ao processo de incorporação da Fundação pela Néos.

APROVAÇÃO DA PLD/FT

Conforme Instrução Normativa Previc nº 34, aplicável às Entidades Fechadas de Previdência Complementar, a Faceb elaborou sua Política de Prevenção à Lavagem de Dinheiro e ao Financiamento do Terrorismo – PLD/FT, com orientações sobre os procedimentos e controles internos voltados para evitar ou coibir crimes dessa natureza, de acordo com a legislação e regulamentações vigentes, bem como observância às melhores práticas de mercado.

SISTEMA DE GESTÃO E RISCO

Para melhorar processos e se adequar às exigências, conforme Resolução CGPC nº 13, a Faceb aprimorou o sistema de controle interno e matriz de risco. O processo consistiu em avaliação e gerenciamento de incertezas enfrentadas pela Entidade, por meio de enfoque estruturado de controles que alinham estratégia, processos, pessoas, tecnologia e conhecimentos, objetivando a criação de valor.

ADEQUAÇÃO À LGPD

Dando continuidade ao processo de adequação à Lei nº 13.709/2018 (LGPD), foram criadas e/ou atualizadas algumas políticas na Fundação, entre elas a Política de Segurança da Informação, Política de Privacidade de Dados, Política de Uso Aceitável e Manual de Atuação do DPO.

PREVENÇÃO À PERDA DE DADOS

Também em continuidade ao processo de adequação à LGPD, a Faceb adquiriu uma ferramenta (Data Loss Prevention - DLP ou prevenção contra perda de dados), com objetivo de melhorar o nível de segurança da informação e evitar vazamento de dados.

FORMALIZAÇÃO DO DPO

Conforme exigido pela LGPD, foi oficialmente nomeado o Data Protection Officer – DPO, que é o responsável pelos dados da Faceb. A nomeação está no endereço: <https://www.faceb.com.br/protecao-de-dados/>.

NOTÍCIAS VIA WHATSAPP

Em 2022, a Faceb retomou e aprimorou o processo de envio de notícias via WhatsApp a participantes, assistidos e beneficiários de saúde. O número é o mesmo do telefone geral da Faceb e que também é utilizado no atendimento virtual da Faceb (chatbot) – (61) 3312-0201 - facilitando o acesso a informações e esclarecimento de dúvidas em um único contato.

RETIRADA DE PATROCÍNIO (BD E SALDADO)

Após solicitação feita pela CEB e suas subsidiárias, e conforme publicado no Diário Oficial da União de 28/07, a Superintendência Nacional de Previdência Complementar – Previc autorizou a retirada de patrocínio “vazia” dos Planos BD e Faceb-Saldado. A solicitação envolveu apenas a CEB Holding e a CEB Ipes, que não possuíam participantes nem patrimônio vinculados a esses planos de benefícios.

RETIRADA DE PATROCÍNIO PARCIAL (CEBPREV)

Também após solicitação feita pela CEB e suas subsidiárias, o Conselho Deliberativo da Fundação aprovou o encaminhamento à Previc da solicitação de retirada de patrocínio parcial do plano de benefícios Cebprev. O requerimento foi motivado pela decisão da Neoenergia, patrocinadora majoritária dos planos de previdência da Fundação, de incorporar a Faceb à Néos.

FACEB ENTRE OS MELHORES PLANOS DE SAÚDE

Em 27/04 a Faceb recebeu o Troféu IDSS 2021, uma homenagem às operadoras que se destacaram e receberam nota máxima no Índice de Desempenho da Saúde Suplementar – IDSS em 2021 (ano-base 2020), divulgado pela Agência Nacional de Saúde Suplementar - ANS. Destaca-se também que a Fundação alcançou o 3º lugar entre as 14 operadoras de autogestão do DF.

ÍNDICE DE DESEMPENHO NA ANS

De acordo com a avaliação divulgada pela ANS em 23/12, tendo como base os dados consolidados de 2021, a Fundação obteve a nota 0,8015, se posicionando na melhor faixa de avaliação do IDSS. Vale lembrar que a Faceb obteve nota máxima em quatro das últimas cinco avaliações desse índice.

VACINAÇÃO CONTRA A GRIPE

A Fundação realizou, pelo décimo primeiro ano consecutivo, a Campanha Faceb de Vacinação Contra a Gripe. A vacina utilizada foi a quadrivalente, que tem proteção maior que a trivalente, disponibilizada na rede pública de saúde. Foi oferecida ao custo unitário de R\$72,00, abaixo do valor cobrado por clínicas particulares (em média de R\$120,00 a dose).

ENCERRAMENTO DO CEB SAÚDE VIDA

Como parte do processo de incorporação da Faceb pela Néos, o Plano CEB Saúde Vida foi descontinuado em 31/10/2022. Assim, os planos de saúde e odontológico destinados aos empregados e dependentes da Neoenergia passaram a ser administrados, respectivamente, pela Bradesco e pela Odontoprev, com aproveitamento das carências usufruídas na Faceb e sem interrupção do atendimento durante o processo. Já os beneficiários ligados ao Grupo CEB também foram migrados para o Bradesco, com administração direta da Fundiágua – Fundação de Previdência Complementar. O processo de cancelamento do produto está em curso na ANS.

MUDANÇA NO PLANO DE SAÚDE DOS ASSISTIDOS

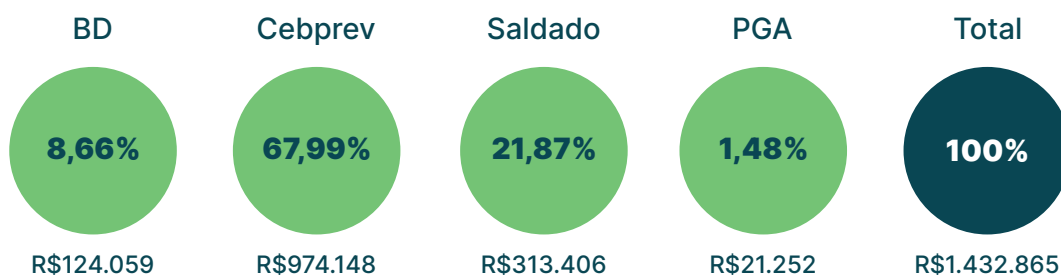
A Neoenergia Distribuição Brasília decidiu pela mudança da operadora dos planos oferecidos a aposentados/pensionistas. Dessa forma, a patrocinadora optou por um plano nacional (Bradesco) para administrar os benefícios médicos e odontológicos a partir de 1º/08/2023. Ao mesmo tempo, a Faceb está negociando a possibilidade de convênio para adesão dos aposentados, dependentes (cônjuge/filhos até 21 anos) e pensionistas ao INAS.



ATIVOS DE INVESTIMENTOS

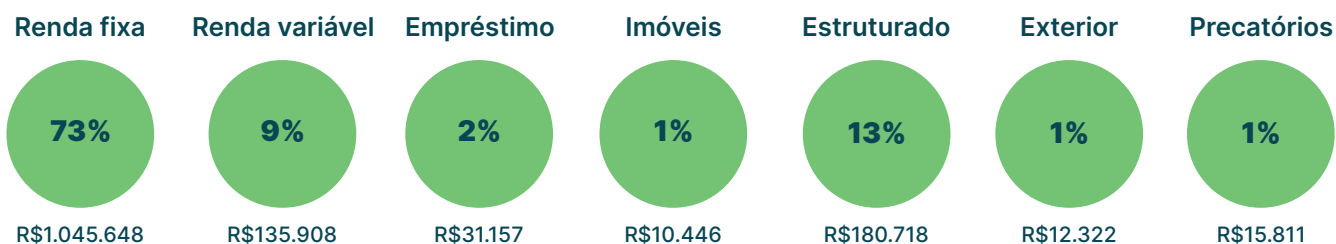
Conheça como estavam distribuídos os ativos de investimentos da Faceb em 2022:

Total do ativo de investimento dividido entre os planos



Valores em (R\$ MIL)

Divisão do patrimônio dos planos previdenciários entre classes de ativos



Valores em (R\$ MIL)

Limites de aplicação dos recursos

Limites de Alocação e Concentração

SEGMENTOS			RENDA FIXA	RENDA VARIÁVEL	ESTRUTURADO	IMOBILIÁRIO	OPERAÇÕES COM PARTICIPANTES	EXTERIOR
LIMITE LEGAL - PREVIC			100%	70%	20%	20%	15%	10%
Plano BD	Posição Atual		91,94%	2,59%	2,92%	0,72%	1,31%	0,15%
	Limite Política de Investimentos	Inferior	63,00%	0,00%	0,00%	0,00%	0,00%	0,00%
		Superior	100,00%	20,00%	20,00%	20,00%	15,00%	10,00%
Plano CD	Posição Atual		65,04%	12,71%	16,56%	0,76%	2,77%	1,08%
	Limite Política de Investimentos	Inferior	30,00%	0,00%	0,00%	0,00%	0,00%	0,00%
		Superior	100,00%	20,00%	20,00%	20,00%	15,00%	10,00%
Plano Saldado	Posição Atual		89,01%	2,84%	5,04%	0,70%	0,96%	0,51%
	Limite Política de Investimentos	Inferior	63,00%	0,00%	0,00%	0,00%	0,00%	0,00%
		Superior	100,00%	20,00%	20,00%	20,00%	15,00%	10,00%
PGA	Posição Atual		100,00%	0,00%	0,00%	0,00%	0,00%	0,00%
	Limite Política de Investimentos	Inferior	30,00%	0,00%	0,00%	0,00%	0,00%	0,00%
		Superior	100,00%	20,00%	20,00%	20,00%	0,00%	10,00%



SAÚDE

Saiba os números relativos à Saúde no último exercício:

Nossos planos

CEB Saúde Vida

Faceb Saúde Vida

Faceb Família

3.377

Vidas

2.346

Vidas

CEB Saúde Vida
(ativos)

889

Vidas

Faceb Saúde Vida
(aposentados e pensionistas)

142


Vidas

Faceb Família
(agregados)

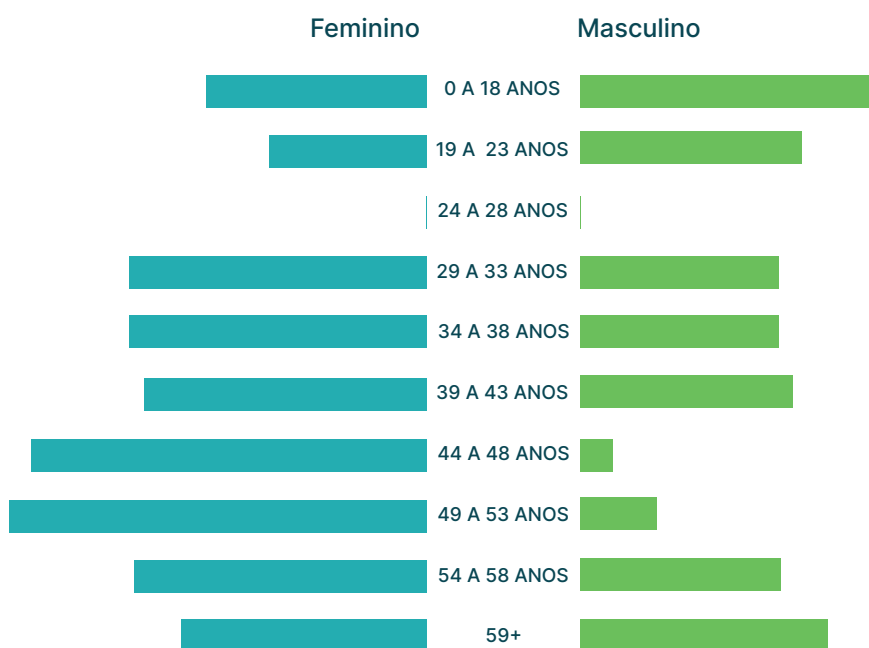
(até 31/10/2022, data de encerramento do plano)

Total de beneficiários por faixa etária

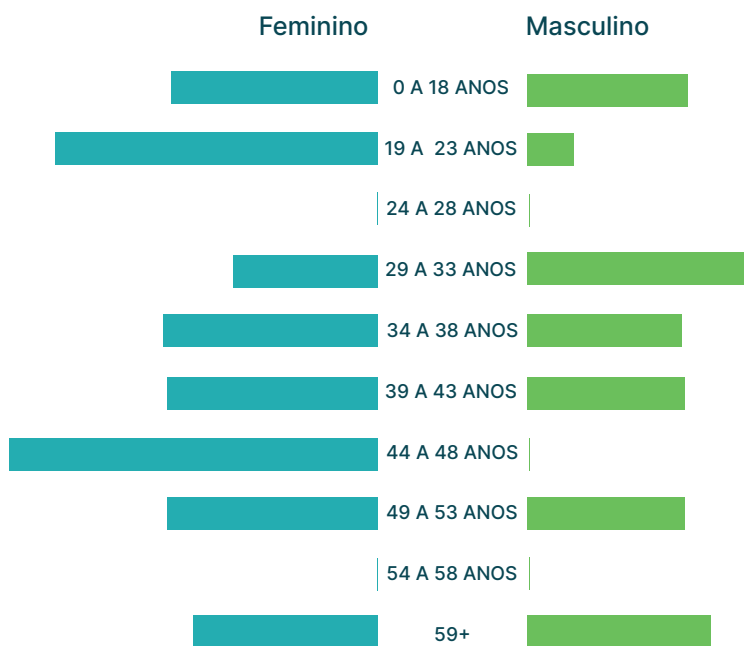
PLANO CEB SAÚDE VIDA



PLANO FACEB SAÚDE VIDA



PLANO FACEB FAMÍLIA



Despesas líquidas dos planos

PLANO CEB SAÚDE VIDA

95,7%

Assistência médico-hospitalar

4,3%

Assistência odontológica

Total Despesa Líquida: R\$15.365.818,78

PLANO FACEB SAÚDE VIDA

99,43%

Assistência médico-hospitalar

0,57%

Assistência odontológica

Total Despesa Líquida: R\$21.472.538,03

PLANO FACEB FAMÍLIA

98,73%

Assistência médico-hospitalar

1,27%

Assistência odontológica

Total Despesa Líquida: R\$1.320.875,92

Comentário do gestor



Por solicitação da patrocinadora Neoenergia Distribuição Brasília, como parte do processo de incorporação da Faceb pela Néos Previdência Complementar, a partir de 1º/11/22 os beneficiários do Plano CEB Saúde Vida foram migrados para as operadoras Bradesco Saúde e a Odontoprev S/A, com aproveitamento das carências usufruídas na Faceb.

Importante ressaltar que no processo de transferência não houve interrupção do atendimento aos beneficiários, uma vez que a patrocinadora garantiu a continuidade da prestação dos serviços aos beneficiários titulares e seus dependentes, mesmo na condição de internados ou em tratamento.

Programas e benefícios



Telemedicina

Agendamentos online e videoconferências realizadas diretamente pelo site ou aplicativo do dr.consulta, com a mesma segurança de um atendimento presencial.



Doutor + Saúde

Atendimento médico gratuito (isento de coparticipação) e serviço de ambulância, em casos de urgência ou emergência, para todos os beneficiários dos planos de saúde administrados pela Faceb.



Vacinação

Campanha feita anualmente, permitindo aumento de proteção contra a gripe aos beneficiários.

Conheça melhor nossos Programas e Benefícios

Clique nos botões abaixo





PREVIDÊNCIA

Fique por dentro dos números consolidados de previdência:

Patrocinadoras

Neoenergia Distribuição Brasília
Companhia Energética de Brasília (CEB Holding)
CEB Geração S.A.
CEB Participações S.A.
CEB Lajeado S.A.
CEB Iluminação Pública e Serviços S.A. (CEB Ipes)
Faceb



**Desses, 16 participantes ativos e 194 aposentados pertenciam a dois planos de previdência ao final do exercício.*

Patrimônio previdenciário administrado



2021 | R\$ 1.569.353.344,38 mil

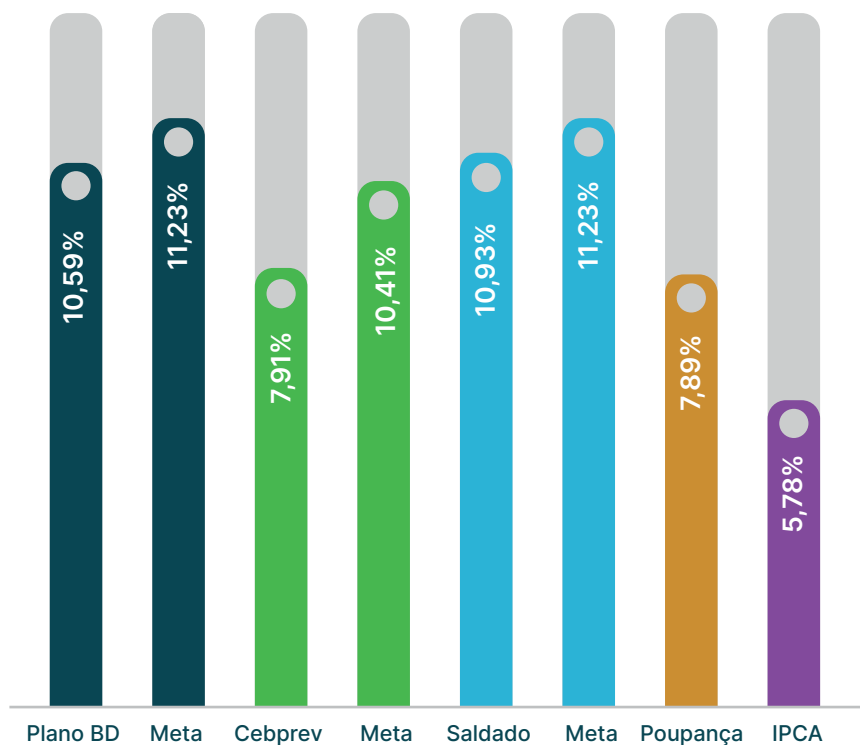
2022 | R\$ 1.506.147.834,81 mil

Comentário do gestor

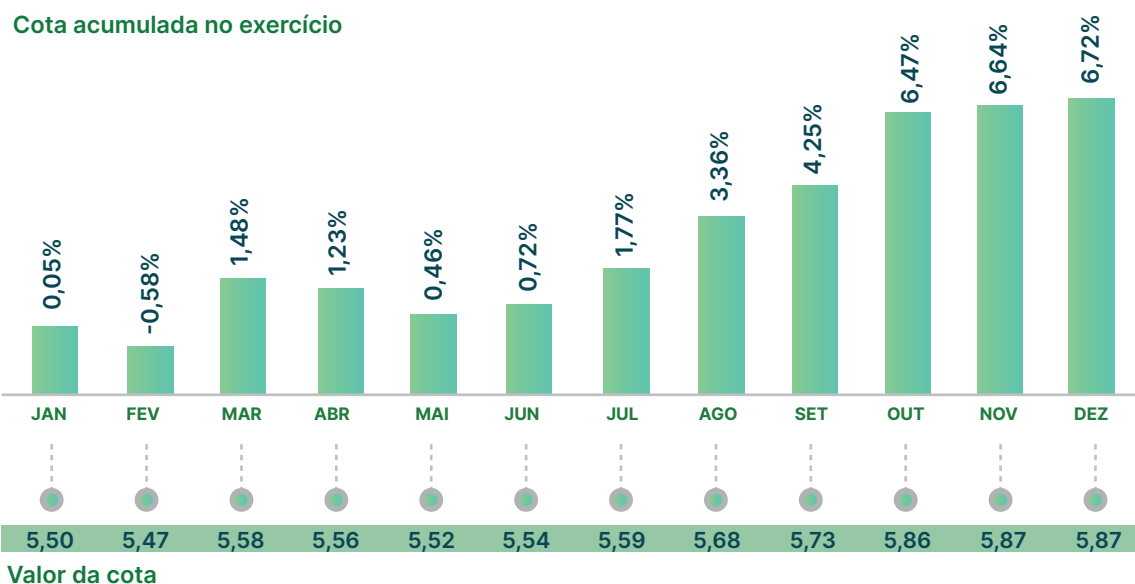


A redução de 3,83% do patrimônio previdenciário em relação ao ano anterior foi motivada principalmente pelos resgates/portabilidades realizados por ocasião de desligamentos de empregados nas patrocinadoras, que somam o total de R\$ 50 milhões.

Rentabilidade comparativa de janeiro a dezembro de 2022



Rentabilidade da cota (Plano Cebprev) - 2022



Investimentos dos planos previdenciários

Comentário do gestor



O ano de 2022 foi muito desafiador para administradores de carteira de investimentos. Os dois anos de pandemia, com grandes transformações no modo de vida das pessoas e fortes impactos nas economias mundiais, obrigaram os bancos centrais a adotarem medidas restritivas para conter a inflação.

Também houve o início da guerra entre Rússia e Ucrânia, que desencadeou outra crise mundial ao desorganizar o suprimento energético do continente europeu, bem como a oferta de fertilizantes e trigo. Tais eventos pressionaram ainda mais os bancos centrais a aumentarem as taxas de juros, tendo em vista os descontroles inflacionários.

O recrudescimento do Banco Central, bem como as expectativas de recessão mais acentuada que o esperado, afetaram fortemente os rendimentos das carteiras dos planos previdenciários. No caso da Faceb, o Plano BD auferiu rentabilidade acumulada no exercício de 10,59%, sendo que sua meta foi de 11,23% - portanto, 0,64 pontos percentuais abaixo do exigido. Já no Plano CD (Cebprev), a rentabilidade acumulada foi de 7,91%, o que, com a meta de 10,41%, ficou 2,50 pontos percentuais abaixo do seu índice de referência. E o Plano Saldado teve rentabilidade acumulada no exercício de 2022 de 10,93%, sendo que sua meta foi de 11,23% - portanto, 0,30 pontos percentuais abaixo do exigido.

Os resultados foram fortemente impactados principalmente pela variação negativa apresentada nos investimentos no exterior: Dow Jones teve variação negativa de 8,58%; S&P 500, de -19,24%; e Nasdaq, -33,03%. Os planos previdenciários possuíam aproximadamente 10% dos seus investimentos nesse segmento.

Também contribuiu para o resultado o grau de amadurecimento dos planos, sendo necessário um colchão de liquidez mais forte, e com isso menor rentabilidade. Como exemplo temos o Plano CD, sendo este o maior plano previdenciário, que recebe de contribuição mensal aproximadamente R\$ 2 milhões e paga com folha de benefícios cerca de R\$ 9 milhões mensais.



PLANO BD



Benefícios e Contribuições

Patrimônio Social

2021 | R\$130.254.266,84

2022 | R\$130.364.251,42

Total de benefícios

R\$12.239.833,59

Contribuições

R\$1.631.743,92

Resgates e portabilidades

R\$4.435.705,70

Benefícios: resultado da soma dos benefícios pagos pela Fundação aos aposentados, pensionistas e beneficiários do Plano.

Contribuições: resultado da soma das contribuições realizadas ao Plano.

Resgate: instituto pelo qual o participante pode optar, em razão da cessação do vínculo funcional com a patrocinadora, em resgatar seus recursos, observadas as demais condições previstas em Regulamento.

Portabilidade: instituto pelo qual o participante pode optar, em razão da cessação do vínculo funcional com a patrocinadora, em portar seu direito acumulado para outra entidade previdenciária ou seguradora autorizada a operar plano de previdência complementar, nos termos do Regulamento do Plano e da legislação em vigor na data da opção.

Quadro Demonstração - PGA

Receitas	R\$787.345,89
Fluxo investimentos	R\$187.339,74
Despesas	R\$923.950,42
Resultado	R\$50.735,22

Quadro do Demonstrativo de Investimentos

CARTEIRA PRÓPRIA	VENCIMENTO	QUANTIDADE DE TÍTULOS	CONTROLE DE INVESTIMENTOS
RENDA FIXA		28.771	114.528.733,22
CARTEIRA PRÓPRIA			99.952.024,46
NTN-B	5/2023	1.925	7.737.445,79
NTN-B	8/2024	1.005	3.964.210,85
NTN-B	8/2026	1.050	4.238.734,02
NTN-B	8/2030	4.677	18.702.130,59
NTN-B	5/2035	3.838	14.242.903,13
NTN-B	8/2040	966	3.908.949,48
NTN-B	5/2045	4.326	13.624.414,86
NTN-B	8/2050	4.720	19.444.663,23
NTN-B	5/2055	1.395	5.349.547,03
NTN-F	1/2023	4.555	4.775.533,98
LFT	3/2023	314	3.963.491,50
FUNDOS DE INVESTIMENTOS			13.353.398,28
VINCI VALOREM FIM			2.317.642,68
SAFRA CAP MARK PREMI			10.711.753,58
INSTITUCIONAL CP FI			75.263,41
SANASA FIDC			248.738,61
PRECATÓRIOS			1.223.310,48
PRECATÓRIOS OFND/UNIÃO			858.200,68
PRECATÓRIOS GDF			365.109,80
RENDA VARIÁVEL			3.196.017,89
AÇÕES			4.897,90
JOAO FORTES ON			4.897,90
FUNDOS RENDA VARIÁVEL			3.191.119,99
VOKIN GBV ACONCAGUA			3.191.119,99

ESTRUTURADO	3.598.800,65
BAHIA MARAU FIC FIM	921.890,68
GAVEA MACRO FIC FIM	505.555,51
MULTINER FIP 1	0,01
ABSOL VERTEX II FICM	1.111.673,44
INFRA SANEAMENTO FIP	1.059.681,01
EXTERIOR	189.506,10
JPM GLOBAL RE FIA IE	189.506,10
OPERAÇÕES COM PARTICIPANTES	1.521.280,92
Empréstimos	1.521.280,92
IMOBILIÁRIO	887.423,22
Imóveis	887.423,22
CAIXA	44.976,60
Caixa	44.976,60
DEPÓSITOS JUDICIAIS/RECURSAIS	56.121,76
Depósitos Judiciais/Recurrais	56.121,76
VALORES A PAGAR(-)/RECEBER(+)	35.960,49
Valores a Pagar(-) / Receber(+)	-59.288,68
	95.249,17
RESUMO DEMONSTRATIVO DE INVESTIMENTO	124.058.820,85

Fonte: Itaú/PREVIC/GINV/GCON

Quadro da aplicação dos recursos e rentabilidades

Segmento	Valores	Concentração	Rentabilidade	Benchmark
Renda fixa	R\$113.306.101,67	91,94%	13,14%	10,40%
Renda variável	R\$3.196.017,88	2,59%	2,02%	4,69%
Empréstimo	R\$1.614.659,13	1,31%	19,70%	10,40%
Imóveis	R\$887.423,22	0,72%	9,91%	12,37%
Estruturados	R\$3.598.800,77	2,92%	19,70%	14,61%
Exterior	R\$189.506,23	0,15%	-21,66%	10,40%

Situação atuarial do Plano Comentário do atuário



A Avaliação Atuarial para o exercício de 2022 apurou um deficit técnico atuarial de R\$6.738.392,59, que, comparativamente ao exercício anterior, apresentou redução de aproximadamente 23,52%, em função da redução nas provisões matemáticas de benefícios a conceder (pouco mais de 37%), decorrente da movimentação cadastral no período. O resultado deficitário do Plano é predominantemente de caráter conjuntural e estrutural, reflexo de deficit preexistente.

Além disso, para essa Avaliação houve alteração da tábua de mortalidade de inválidos e redução da taxa de juros, de 5% para 4,93%, que ensejaram o aumento nas provisões matemáticas (em torno de 0,87%), com aumento subsequente no deficit atuarial de aproximados 21,02%.

Apesar disso, considerando o ajuste de precificação previsto na Resolução CNPC nº 30/2018, com base na duração do passivo de 11,18 anos, apurado no valor de R\$ 14.274.543,00, o deficit atuarial se reverte em superavit atuarial de R\$ 7.536.150,41. Dessa forma, considerando o equilíbrio técnico superavitário, não houve valor a ser equacionado obrigatoriamente em 31/12/2022.

Tendo em vista a situação deficitária do Plano, faz-se necessário o acompanhamento contínuo de suas bases, da aderência das premissas e hipóteses atuariais, bem como do estudo de outras medidas técnico-atuariais para a contenção do avanço do deficit atuarial (que tende a crescer com o passar dos anos).

Situação atuarial do Plano

Comentário do gestor de Investimentos



O plano previdenciário estruturado em Benefício Definido (BD) fechou o exercício de 2022 com patrimônio de R\$ 124.058 mil, decrescendo aproximadamente 1,39% em relação a 2021, em razão de vários fatores: contribuição limitada (receita); forte utilização de recursos para pagamento de benefícios, devido à massa envelhecida do plano; dificuldades encaradas no período pós-pandemia; guerra Rússia e Ucrânia; mudança na política e nos rumos da economia, bem como as políticas restritivas globais, que afetam fortemente o Brasil.

A carteira de investimentos obteve rentabilidade de 10,59%, tendo meta atuarial de 11,21% - portanto, 0,62 pontos percentuais abaixo. Os segmentos que menos performaram no ano foram, principalmente, investimentos no exterior, renda variável Brasil, operações com participantes e imobiliário. Entretanto, se comparado a uma amostra de dados de aproximadamente 120 Entidades Fechadas de Previdência Complementar - EFPCs, clientes da consultoria financeira Aditus, que obtiveram média de retorno de 9,94%, o plano superou a média de rentabilidade dessas EFPCs.



PLANO CEBPREV

Ativos

568

Aposentados

882

Pensionistas

196

Autopatrocinados

20

BPD

5

Total

1.671

Benefícios e Contribuições

Patrimônio Social

2021 | R\$1.100.313.771,67

2022 | R\$1.029.091.401,76

Total de benefícios

R\$117.689.342,41

Contribuições

R\$16.515.170,28

Resgates e portabilidades

R\$48.580.793,30

Benefícios: resultado da soma dos benefícios pagos pela Fundação aos aposentados, pensionistas e beneficiários do Plano.

Contribuições: resultado da soma das contribuições realizadas ao Plano.

Resgate: instituto pelo qual o participante pode optar, em razão da cessação do vínculo funcional com a patrocinadora, em resgatar seus recursos, observadas as demais condições previstas em Regulamento.

Portabilidade: instituto que assegura ao participante portar os recursos financeiros correspondentes ao seu Direito Acumulado para outro plano de benefícios, na forma, prazo e condições estabelecidas em Regulamento e na legislação em vigor na data de opção.

Quadro Demonstração - PGA

Receitas	R\$5.107.478,49
Fluxo investimentos	R\$3.006.275,92
Despesas	R\$6.870.303,48
Resultado	R\$1.243.450,93

Quadro do Demonstrativo de Investimentos

CARTEIRA PRÓPRIA	VENCIMENTO	QUANTIDADE DE TÍTULOS	CONTROLE DE INVESTIMENTOS
RENDA FIXA		131.490	643.856.196,25
CARTEIRA PRÓPRIA			515.820.462,86
NTN-B	5/2023	19.816	79.791.504,47
NTN-B	8/2024	12.055	48.848.746,21
NTN-B	5/2025	8.595	34.477.518,05
NTN-B	8/2026	11.141	45.213.297,57
NTN-B	8/2028	2.529	10.247.633,70
NTN-B	8/2030	2.503	10.196.160,70
NTN-B	5/2035	2.855	11.310.575,52
NTN-B	8/2040	8.056	32.405.906,94
NTN-B	8/2050	4.412	20.063.830,17
NTN-B	5/2055	11.623	45.713.598,32
NTN-F	1/2023	37.944	39.775.140,99
LFT	3/2023	3.491	44.065.442,17
LFT	3/2026	3.054	38.429.681,24
LFT	3/2028	3.415	42.715.400,55
DEBÊNTURE VALE	12/2049	1	9.927.400,71
CCB NEW ENERGY	5/2028		2.638.625,55
FUNDOS DE INVESTIMENTOS			117.744.585,13
ACTIVE FIX - MMFI			10.217.031,37
VINCI VALOREM FIM			5.707.556,67
SAFRA CAP MARK PREMI			98.854.500,36
INSTITUCIONAL CP FI			647.639,35
FIDC MULSET BVA MAST			0,35
SANASA FIDC			2.317.857,03
PRECATÓRIOS			10.291.148,26
PRECATÓRIOS OFND/UNIÃO			7.248.853,59
PRECATÓRIOS GDF			3.042.294,67
RENDA VARIÁVEL			123.815.227,76
AÇÕES			40.799,50
JOAO FORTES ON			40.799,50
FUNDOS RENDA VARIÁVEL			123.774.428,26
GUEPARDO INSTIT FIA			15.531.365,88
J MAL SMALL CAPS FIA			23.190.239,84
VINCI GAS DIVID FIA			15.568.766,88
VOKIN GBV ACONCAGUA			69.484.055,66
ESTRUTURADO			161.312.025,71
BAHIA MARAU FIC FIM			19.952.389,93
GAVEA MACRO FIC FIM			67.399.445,80
ABSOL VERTEX II FICM			62.950.269,80
MULTINER FIP			0,17
INFRA SANEAMENTO FIP			11.009.920,01

ESTRUTURADO	161.312.025,71
BAHIA MARAU FIC FIM	19.952.389,93
GAVEA MACRO FIC FIM	67.399.445,80
ABSOL VERTEX II FICM	62.950.269,80
MULTINER FIP	0,17
INFRA SANEAMENTO FIP	11.009.920,01
EXTERIOR	10.544.015,35
JPM GLOBAL RE FIA IE	10.544.015,35
OPERAÇÕES COM PARTICIPANTES	26.956.885,57
Empréstimos	26.956.885,57
IMOBILIÁRIO	7.379.415,72
Imóveis	7.379.415,72
CAIXA	106.026,32
Caixa	106.026,32
DEPÓSITOS JUDICIAIS/RECURSAIS	466.547,20
Depósitos Judiciais/Recursais	466.547,20
VALORES A PAGAR(-)/RECEBER(+)	-288.083,82
Valores a Pagar(-) / Receber(+)	-288.083,82
RESUMO DEMONSTRATIVO DE INVESTIMENTO	974.148.256,06

Fonte: Itaú/PREVIC/GINV/GCON

Quadro da aplicação dos recursos e rentabilidades

Segmento	Valores	Concentração	Rentabilidade	Benchmark
Renda fixa	R\$633.565.046,97	65,04%	11,71%	10,40%
Renda variável	R\$ 123.815.228,05	12,71%	-0,52%	4,69%
Empréstimo	R\$26.946.192,63	2,77%	11,62%	10,40%
Imóveis	R\$7.379.415,72	0,76%	5,92%	12,37%
Estruturados	R\$161.312.025,69	16,56%	20,25%	14,61%
Exterior	R\$10.544.015,49	1,08%	-21,48%	10,40%

Situação atuarial do Plano

Comentário do atuário



O Cebprev é equilibrado por natureza, pois é estruturado na modalidade de Contribuição Definida - CD. Assim, as provisões matemáticas se constituem das contribuições vertidas ao Plano e da rentabilidade auferida, variando em função das entradas (novos participantes) e saídas (portabilidades, resgates, benefícios pagos e outros). O Plano é desprovido de risco atuarial, com seus benefícios de riscos terceirizados, mediante contrato com seguradora.

Há que se destacar que entre os exercícios de 2021 e 2022 houve significativa redução das provisões matemáticas do Plano, dada pela saída de participantes em função do desligamento com as respectivas patrocinadoras, ensejando no resgate ou portabilidade dos recursos acumulados.

Ainda assim, face ao Guia de Melhores Práticas Atuariais, há que se observar a preservação dos saldos dos participantes e a sua característica previdenciária, restando a manutenção e cumprimento para com a norma de regência.

Situação atuarial do Plano

Comentário do gestor de Investimentos



O plano previdenciário Cebprev (CD) fechou o exercício de 2022 com patrimônio de R\$ 974.148 mil, decrescendo aproximadamente 6,92% em relação a 2021. O resultado tem forte correlação com o programa de demissão voluntária implementado pela patrocinadora Neoenergia, atrelada ao número de pedidos de saques de reserva, bem como descorrelação entre a receita de contribuição e obrigação de pagamento de benefícios (folha de benefícios).

As receitas originárias de contribuição cobrem aproximadamente 20% das obrigações com benefícios, sendo que o restante advém do resultado dos investimentos. Nesse sentido, os recursos previstos para pagamento de folha, aproximadamente R\$ 110 milhões por ano, são mantidos em fundos de liquidez (fundos de caixa), que por sua característica rendem menos que os investimentos que visam maximizar a rentabilidade.

Não menos importante, os resultados das rentabilidades do plano foram fortemente afetados pelas crises de 2022, resultando no encolhimento das economias, aliado às restrições econômicas (aumento das taxas de juros). No exercício, a rentabilidade auferida foi de 7,91%, tendo índice de referência de 10,40%, portanto, 2,49 pontos percentuais abaixo da rentabilidade esperada.



PLANO FACEB-SALDADO



Benefícios e Contribuições

Patrimônio Social

2021 | R\$338.785.305,87

2022 | R\$346.695.181,63

Total de benefícios

R\$24.923.224,18

Contribuições

R\$3.454.408,44

Resgates e portabilidades

R\$771.947,15

Benefícios: resultado da soma dos benefícios pagos pela Fundação aos aposentados, pensionistas e beneficiários do Plano.

Contribuições: resultado da soma das contribuições realizadas ao Plano.

Resgate: instituto pelo qual o participante pode optar, em razão da cessação do vínculo funcional com a patrocinadora, em resgatar seus recursos, observadas as demais condições previstas em Regulamento.

Portabilidade: instituto que assegura ao participante portar os recursos financeiros correspondentes ao seu Direito Acumulado para outro plano de benefícios, na forma, prazo e condições estabelecidas em Regulamento e na legislação em vigor na data de opção.

Quadro Demonstração - PGA

Receitas	R\$1.967.439,94
Fluxo investimentos	R\$312.169,80
Despesas	R\$2.197.919,58
Resultado	R\$ 81.690,16

Quadro do Demonstrativo de Investimentos

CARTEIRA PRÓPRIA	VENCIMENTO	QUANTIDADE DE TÍTULOS	CONTROLE DE INVESTIMENTOS
RENDA FIXA		69.993	281.962.516,06
CARTEIRA PRÓPRIA			246.104.551,89
NTN-B	5/2023	4.141	16.640.284,09
NTN-B	8/2024	2.472	9.750.727,74
NTN-B	8/2026	2.579	10.411.104,66
NTN-B	8/2030	11.506	46.009.228,23
NTN-B	5/2035	9.442	35.040.337,13
NTN-B	8/2040	2.378	9.622.353,44
NTN-B	5/2045	10.638	33.503.930,24
NTN-B	8/2050	11.596	47.769.806,61
NTN-B	5/2055	3.432	13.160.831,70
NTN-F	1/2023	11.201	11.743.305,29
LFT	3/2023	608	7.674.531,32
DEBÊNTURE VALE	12/2049		1.667,64
CCB NEW ENERGY	5/2028		4.776.443,80
FUNDOS DE INVESTIMENTOS			32.845.873,19
VINCI VALOREM FIM			3.413.999,10
SAFRA CAP MARK PREMI			28.524.866,62
INSTITUCIONAL CP FI			192.493,39
SANASA FIDC			714.514,08
PRECATÓRIOS			3.012.090,98
PRECATÓRIOS OFND/UNIÃO			2.113.955,30
PRECATÓRIOS GDF			898.135,68
RENDA VARIÁVEL		58.285	8.896.700,66
AÇÕES			12.043,50
JOAO FORTES ON		58.285	12.043,50
FUNDOS RENDA VARIÁVEL			8.884.657,16
GUEPARDO INSTIT FIA			1.452.563,39
VOKIN GBV ACONCAGUA			7.432.093,77
ESTRUTURADO			15.807.227,98
BAHIA MARAU FIC FIM			1.177.493,18
GAVEA MACRO FIC FIM			5.349.013,00
MULTINER FIP 1			0,05
ABSOL VERTEX II FICM			5.897.232,49
INFRA SANEAMENTO FIP			3.383.489,26
EXTERIOR			1.588.929,32
JPM GLOBAL RE FIA IE			1.588.929,32
OPERAÇÕES COM PARTICIPANTES			2.678.714,31
Empréstimos			2.678.714,31

IMOBILIÁRIO		2.179.630,47
Imóveis		2.179.630,47
CAIXA		8.752,01
Caixa		8.752,01
DEPÓSITOS JUDICIAIS/RECURSAIS		137.732,23
Depósitos Judiciais/Recursais		137.732,23
VALORES A PAGAR(-)/RECEBER(+)		145.776,59
Valores a Pagar(-) / Receber(+)		145.776,59
RESUMO DEMONSTRATIVO DE INVESTIMENTO		313.405.979,63

Fonte: Itaú/PREVIC/GINV/GCON

Quadro da aplicação dos recursos e rentabilidades

Segmento	Valores	Concentração	Rentabilidade	Benchmark
Renda fixa	R\$278.950.424,73	89,01%	13,33%	10,40%
Renda variável	R\$8.896.700,73	2,84%	2,80%	4,69%
Empréstimo	R\$2.996.532,26	0,96%	37,00%	10,40%
Imóveis	R\$2.179.630,47	0,70%	5,83%	12,37%
Estruturados	R\$15.807.227,89	5,04%	20,06%	14,61%
Exterior	R\$ 1.588.929,51	0,51%	-20,10%	10,40%

Situação atuarial do Plano Comentário do atuário



O exercício de 2022 encerrou com deficit técnico atuarial de R\$16.072.732,28, um aumento de 46,50% comparativamente ao exercício anterior. A alteração da tábua de mortalidade de inválidos e a redução da taxa de juros, de 5% para 4,86%, foram os principais fatores, uma vez que inflaram o resultado em aproximadamente 41%.

O deficit atuarial é predominantemente de caráter conjuntural e estrutural, reflexo de deficit preexistente. Além disso, o Plano é isento de contribuições, recebendo aportes apenas do contrato da dívida com as patrocinadoras, agravando ainda mais a sua condição.

Ainda assim, aplicando-se o ajuste de precificação constante na Resolução CNPC nº 30/2018, com base na duração do passivo de 9,96 anos, apurado no valor de R\$ 36.619.824,00, o deficit atuarial é revertido em superavit atuarial de R\$ 20.547.091,72.

Dessa forma, considerando o equilíbrio técnico superavitário, não houve valor a ser equacionado obrigatoriamente em 31/12/2022.

Tendo em vista a situação deficitária do Plano, faz-se necessário o acompanhamento contínuo de suas bases, da aderência das premissas e hipóteses atuariais, bem como do estudo de outras medidas técnico-atuariais para a contenção do avanço do deficit atuarial (que tende a crescer com o passar dos anos).

Situação atuarial do Plano

Comentário do gestor de Investimentos



O plano previdenciário Faceb-Saldado, estruturado em Benefício Definido (BD), fechou o exercício de 2022 com patrimônio de R\$ 413.303 mil, decrescendo aproximadamente 1,39% em relação a 2021, em decorrência de vários fatores: contribuição limitada (receita); forte utilização de caixa para pagamento de benefícios devido à massa envelhecida do Plano, gerando uma folha mais custosa; dificuldades vivenciadas no período pós-pandemia; guerra Rússia e Ucrânia; mudança na política e nos rumos da economia, bem como as políticas restritivas globais, que afetam fortemente o Brasil.

A carteira de investimentos do Plano obteve rentabilidade de 10,93%, tendo meta atuarial de 11,21% - portanto, 0,29 pontos percentuais abaixo do exigido. Os segmentos que menos performaram no ano foram, principalmente, investimentos no exterior, renda variável Brasil e imobiliário. O Plano, se comparado a uma amostra de dados de aproximadamente 120 Entidades Fechadas de Previdência Complementar - EFPCs clientes da consultoria financeira Aditus, que obtiveram uma média de retorno de 9,94%, superou a média de rentabilidade dessas EFPCs.

ANEXOS

Clique nos respectivos documentos para acessá-los.

[Parecer Atuarial - Plano BD](#)

[Parecer Atuarial - Plano Cebprev](#)

[Parecer Atuarial - Plano Faceb-Saldado](#)

[Demonstrações Contábeis/Notas Explicativas - Previc](#)

[Demonstrações Contábeis/Notas Explicativas - ANS](#)

[Relatório do Auditor Independente - Previdencial](#)

[Relatório do Auditor Independente - Assistencial](#)

[Parecer do Conselho Fiscal](#)

[Manifestação do Conselho Deliberativo](#)



FACEB

Fale com a Sônia

 (61) 3312-0201



@fundacaofaceb

www.faceb.com.br

SCS Quadra 4, Bloco A, Lotes 141/ 153, Ed. FACEB, 6º andar
CEP: 70304-905, Asa Sul – Brasília/DF