

2020

RELATÓRIO ANUAL DE INFORMAÇÕES

FACEB



ÓRGÃOS ESTATUTÁRIOS AO FINAL DE 2020

CONSELHO DELIBERATIVO

Dalmo Rebello Silveira Júnior // **Presidente**

Carlos Alberto Castro Santiago

Fabiano Cardoso Pinto

Francisco José Zagari Forte

Jeová Pereira de Oliveira

Michella Christian Simões Fontes Lima

CONSELHO FISCAL

Gillene Barreto Baptista da Silva // **Presidente**

Ana Soares dos Santos

Brás Kleyber Borges Teodoro

DIRETORIA EXECUTIVA

Paulo Afonso Teixeira Machado // **Presidente**

Naor Alves de Paula Filho // **Diretor Administrativo-Financeiro**

Thiago Cavalcante Santos // **Diretor de Benefícios**

EXPEDIENTE

FACEB - FUNDAÇÃO DE PREVIDÊNCIA DOS EMPREGADOS DA CEB

SCS, Quadra 04 • Bloco A, Lotes 141/153 • Edifício Faceb, 6º andar •
Brasília-DF • CEP 70304-905 • Tel: (61) 3312-0201

Atendimento Saúde: (61) 3233-0800

Facebook/Instagram: @fundacaofaceb

Youtube: /fundacaofaceb

Site: www.faceb.com.br

WhatsApp: (61) 3312-0201

ÍNDICE

■ 1. MENSAGEM DA DIRETORIA	4
■ 2. COMENTÁRIOS DOS DIRETORES	6
■ 3. PRINCIPAIS DESTAQUES DO EXERCÍCIO DE 2020	9
■ 4. CONTEXTO OPERACIONAL	16
■ 5. DEMONSTRAÇÃO DO ATIVO LÍQUIDO POR PLANO DE BENEFÍCIOS - DAL	38
■ 6. DEMONSTRAÇÃO DA MUTAÇÃO DO ATIVO LÍQUIDO POR PLANO DE BENEFÍCIOS - DMAL	41
■ 7. RESERVAS	44
■ PARECER ATUARIAL (PLANO COMPLEMENTAR DE BENEFÍCIOS)	51
■ PARECER ATUARIAL (PLANO COMPLEMENTAR DE BENEFÍCIOS FACEB-SALDADO)	70
■ PARECER ATUARIAL (PLANO DE BENEFÍCIOS CEBPREV)	86
■ RELATÓRIO DO AUDITOR INDEPENDENTE SOBRE AS DEMONSTRAÇÕES CONTÁBEIS - ANS	101
■ RELATÓRIO DO AUDITOR INDEPENDENTE SOBRE AS DEMONSTRAÇÕES CONTÁBEIS - PREVIC	106
■ PARECER DO CONSELHO FISCAL	111
■ RESOLUÇÃO DO CONSELHO DELIBERATIVO	114



MENSAGEM DA DIRETORIA

Em atendimento às normas que regem as Entidades Fechadas de Previdência Complementar - EFPCs, a Diretoria Executiva da Faceb apresenta aos seus participantes, assistidos, beneficiários de saúde e patrocinadores os resultados alcançados no último exercício.

O ano de 2020 foi marcado por grandes resultados para a Fundação. Apesar da pandemia da Covid-19, conseguimos implementar as Estratégias Previdenciais depois de vários anos de trabalho e estudo sobre o tema. O resultado foi positivo, uma vez que a expressiva maioria dos participantes e assistidos (86,44%) fez livremente a opção por migrar de Plano. O destaque foi o Cebprev, Plano de Contribuição Definida - CD, que recebeu a adesão de 64,95% dos que escolheram migrar do Plano de Benefício Definido - BD.

Sob o ponto de vista de gestão, após ampla discussão e contribuições de vários grupos, dentre eles representantes da Associação dos Aposentados e Pensionistas da CEB (Asapec), Sindicato dos Urbanitários no Distrito Federal (Stiu-DF), participantes e assistidos, aprovamos no Conselho Deliberativo e nas patrocinadoras a proposta de modernização do nosso Estatuto, que necessitava de aperfeiçoamento, tendo em vista as alterações de normas e procedimentos editados pelo órgão de regulamentação do setor de previdência complementar.

Pelo segundo ano consecutivo, a nossa atuação como prestadora de serviços na área de saúde mereceu o reconhecimento da Agência Nacional de Saúde Suplementar - ANS. Segundo avaliação da Agência, a Faceb ficou posicionada entre as 12 melhores operadoras de autogestão em saúde do Brasil. Esse posicionamento foi possível graças à continuidade do trabalho que vem sendo implementado no sentido de ofertar uma prestação de serviço de excelência, com profissionais e rede credenciada da melhor qualidade, bom atendimento, garantia de acesso aos procedimentos, entre outras ofertas aos beneficiários dos Planos de Saúde.

No que diz respeito aos investimentos, o ano foi de diversificação da carteira, com a finalidade de atingir a rentabilidade exigida pelos planos administrados pela Fundação. Apesar das taxas de juros baixas, a rentabilidade foi positiva, e neste Relatório será apresentado, de forma detalhada, o rendimento da carteira associada a cada plano de previdência.

Outro fato importante que merece destaque nas atividades da Fundação foi a implantação de uma política de comunicação consistente para atender as Estratégias

Previdenciais e levar as informações sobre as principais atividades e realizações em andamento na Fundação. Além disso, a comunicação por meio das redes sociais foi intensificada e hoje é um importante veículo para nos aproximarmos cada vez mais de nosso público. Aliás, nesse contexto definimos no final do ano o slogan da Faceb: “Você, nosso maior patrimônio”, que valoriza o foco de nossa atuação.

Já o novo Acesso Pessoal de Previdência foi implantado com sucesso e tem se tornado um importante instrumento para facilitar o acesso às informações pessoais e de planejamento de previdência. Outras novidades estão programadas sobre esse assunto, com a melhoria dos serviços e informações disponibilizadas nessa área restrita e no aplicativo de Previdência.

A Fundação estará sempre à disposição para receber as contribuições e demandas de participantes, assistidos e beneficiários. Esperamos que o próximo exercício seja de grandes realizações, em todos os sentidos.



COMENTÁRIOS DOS DIRETORES

PAULO AFONSO TEIXEIRA MACHADO // PRESIDENTE

O ano em que a Covid-19 trouxe grandes mudanças no Brasil e no mundo também ficou marcado por profundas transformações na Faceb, em especial com a implementação das Estratégias Previdenciais. Em março, a Superintendência Nacional de Previdência Complementar - Previc aprovou esse Projeto, permitindo aos participantes e assistidos escolher uma das três opções disponíveis para migração da reserva individual: do Plano Complementar (BD) para o Cebprev (CD), para o recém-criado Faceb-Saldado (BD saldado), ou ainda para ambos, na proporção de metade para cada um desses planos.

As escolhas, ressalta-se, foram individuais, de acordo com as características e necessidades de cada um, levando-se em consideração também as condições familiares e financeiras, sendo possível optar pela que fosse mais adequada a cada participante/assistido dentre as três opções mencionadas, ou ainda permanecer no Plano Complementar. O resultado das migrações teve como consequência a quase eliminação do déficit do Plano BD.

Como poderá ser visto ao longo deste Relatório, houve destaque em diversas áreas, fruto de trabalho intenso. As dificuldades foram muitas, mas procuramos enxergar nesses contratempos as oportunidades, como os benefícios do trabalho remoto, da telemedicina, do atendimento pelos nossos meios digitais. Os resultados e os números obtidos nos deram a satisfação de ver que as ações tomadas pela Faceb estiveram na direção correta. Apenas como exemplo, destacamos o reconhecimento da ANS, novamente, classificando a Faceb como uma das 12 melhores entidades de autogestão em saúde do País.

Terminamos o ano com o sentimento de união, de trazer nosso público para perto da Faceb (como ressaltado no slogan da Fundação), de ter a colaboração de representantes de entidades parceiras para um trabalho conjunto e com o objetivo de sempre melhorar.

NAOR ALVES DE PAULA FILHO // DIRETOR ADMINISTRATIVO-FINANCEIRO

Com o foco direcionado para as Estratégias Previdenciais, os desafios foram imensos nas rotinas das áreas que cuidam da parte administrativo-financeira da Fundação. Para realização da transação de direitos e obrigações entre os participantes e assistidos do Plano BD para o Cebprev e/ou Faceb-Saldado, por conta das opções feitas nas Estratégias, tomou-se como base o valor da reserva matemática individual apu-

rada no Plano BD, descontado o deficit de responsabilidade do participante ou assistido. Ao final do exercício de 2019 o Plano BD estava com deficit de aproximadamente R\$ 450 milhões. Parte desse deficit foi revertida com a implementação das Estratégias, decorrente da remarcação dos títulos públicos (de curva para mercado) em aproximadamente R\$ 340 milhões. Em julho/2020 o deficit do Plano BD foi reduzido para R\$ 13 milhões, conforme relatório de operação da migração, realizado pela empresa de consultoria Mercer.

No âmbito das rotinas internas, a Faceb foi obrigada a fechar sua sede por um período por conta da pandemia, mas não parou as atividades. Desde 2019 a Fundação já contava com um núcleo de colaboradores trabalhando em sistema de home office, como teste, além de ter disponibilizado notebook para todos os empregados. Assim, com rapidez e eficiência, sem interrupção no atendimento, passou a operar de casa com os colaboradores, atendendo por WhatsApp, telefone, chatbot, redes sociais, e-mail, app de saúde e de previdência.

Sobre a carteira de investimentos, com a implementação das Estratégias Previdenciais o tipo de investimento e o segmento sofreram modificações significativas, principalmente o Plano Cebprev, devido à mudança do tipo de público e suas características. Também foram enormes as transformações provocadas pelas alterações de marcação dos títulos públicos brasileiros e da mudança da economia no Brasil, impactada pela pandemia.

Em que pesem as dificuldades enfrentadas em 2020, as rentabilidades dos planos previdenciais administrados pela Faceb estiveram na área superior das rentabilidades, comparadas à amostragem de 119 entidades de previdência complementar, clientes da consultoria Aditus, conforme pode ser verificado no decorrer deste documento. Ressalta-se ainda que as rentabilidades acumuladas de 2015 a 2020 são superiores às metas dos planos, demonstrando que, mesmo com todos os obstáculos, os investimentos da Faceb vêm superando as metas estabelecidas para cada plano.

THIAGO CAVALCANTE SANTOS // DIRETOR DE BENEFÍCIOS

A Diretoria de Benefícios - Diben (mandato 08/2020 a 08/2022), alinhada aos valores institucionais, definiu como diretriz de gestão o foco na qualidade dos serviços prestados aos participantes, assistidos e beneficiários da Faceb, bem como iniciou a promoção de análise detalhada dos riscos e controles internos, objetivando aprimorar o grau de confiança, proteger o patrimônio dos Planos, bem como promover a eficiência operacional.

A temática predominante em 2020 foi o desfecho das Estratégias Previdenciais, fruto da migração voluntária de participantes e assistidos do Plano Complementar de

Benefícios Previdenciais (BD) para os Planos Cebprev (CD) e/ou Faceb-Saldado (BD salgado), na ordem de 86,44%, em relação à quantidade de participantes e assistidos que migraram; e 91,5%, em relação ao passivo atuarial do Plano BD, conforme detalhado no decorrer deste Relatório.

Já em relação aos Planos de Saúde, que têm formação de preço preestabelecido, houve resultados positivos, tanto na capacidade de geração de caixa, quanto pela qualidade setorial e satisfação dos beneficiários, haja vista o prêmio de nota máxima no Índice de Desempenho da Saúde Suplementar (IDSS/ANS) pelo 2º ano consecutivo.

Não obstante a pandemia e a crise econômica, a Diben seguiu um forte trabalho de monitoramento e aperfeiçoamento de seus processos internos, com destaque para a implantação da avaliação de atendimento à saúde; desburocratização na utilização dos Planos Assistenciais; e reformulação do portal e aplicativo, no âmbito previdenciário, o que otimizou o processo remoto de alteração da forma de renda do Plano Cebprev.

Obviamente, temos constantes desafios a superar, e o principal deles é intensificar nossa capacidade de monitoramento e controle institucional. Para isso, contamos com diferenciais como a alta qualificação de nossos empregados, bem como nossa capacidade de mobilização para reverter dificuldades, trabalhando sempre em prol de todos, com respeito, justiça, equidade, compromisso, ética e transparência. É dessa forma que a Faceb continuará trabalhando em 2021, com foco em seu maior patrimônio: os participantes, assistidos e beneficiários.



PRINCIPAIS DESTAQUES DO EXERCÍCIO DE 2020

3.1 / FACEB ENTRE OS MELHORES PLANOS DE SAÚDE

Pelo segundo ano consecutivo, a Fundação se posicionou entre as 12 melhores operadoras de autogestão em saúde do Brasil, de acordo com avaliação da Agência Nacional de Saúde Suplementar (ANS), alcançando a nota de 0,8249 no Índice de Desempenho da Saúde Suplementar em 2019 (ano-base 2018).

Esse novo resultado positivo foi possível graças à continuidade de adoção das melhores práticas do setor de saúde e do rigor na gestão de autorizações, sempre em conformidade com a legislação e contando com o apoio da patrocinadora CEB.

3.2 / ESTRATÉGIAS PREVIDENCIAIS

Em março de 2020 a Superintendência Nacional de Previdência Complementar (Previc) aprovou o Projeto Estratégias Previdenciais, de acordo com publicação feita no Diário Oficial da União em 17/03/2020. Ressalta-se que nos termos do art. 2º, IV, da Portaria Previc nº 866/2018 (vigente à época), foi estabelecido no processo que a efetivação da operação dar-se-ia em até 180 dias a contar da data da autorização do processo, prevista na Cláusula Oitava do Termo de migração, ou seja, a data-efetiva da operação não poderia ser posterior a 13/09/2020.

Entre maio e junho ocorreu o período de opção, e no dia 1º/07/2020 a data-efetiva de migração das reservas individuais dos participantes que optaram por migrar do Plano BD para os Planos Saldado e/ou Cebprev.

O projeto foi amplamente discutido, apresentado e aprovado por todas as instâncias competentes, sendo dada aos participantes e assistidos as seguintes opções: i) migrar para o Plano Cebprev (CD); ii) migrar para o Plano Faceb-Saldado; iii) migrar à razão de 50% para cada um dos planos anteriores; e iv) se manter no Plano BD.

Em que pese o cenário de pandemia instalado no país, a Faceb tomou todas as medidas necessárias para o atendimento presencial e remoto aos participantes. Nesse sentido, foi disponibilizado atendimento via telefone, WhatsApp e videochamada, além de um local específico na sede da Fundação, com todos os cuidados e orientações dos órgãos de saúde.

É importante destacar o sucesso que as Estratégias Previdenciais alcançaram: mais de 86% dos participantes/assistidos formalizaram sua opção, sendo que 64,95% optaram por migrar para o Plano Cebprev; 20,19% para o Faceb-Saldado; 13,46% pela opção

50/50; e 1,40% optaram por permanecer no Plano BD.

Em 18/07/2020 a Faceb contratou a consultoria Wedan para realizar a auditoria certificadora das “Reservas Matemáticas de Migração Individual (RMMIs) e dos ativos correspondentes”, como já previsto no Projeto das Estratégias Previdenciais. A empresa concluiu os trabalhos e em seu Relatório Técnico apontou que não havia ressalvas ou erros quanto aos cálculos atuariais e financeiros no processo, destacando que:

- As Reservas Matemáticas de Migração Individual foram validadas;
- As bases cadastrais foram condizentes com os estudos apresentados;
- Não foram identificados vícios aos documentos expedidos pelos Órgãos Estatutários da Faceb;
- Os valores apurados, relacionados ao rateio da insuficiência patrimonial, estavam em linha com a Estratégia Previdencial dimensionada pelo atuário;
- Sobre o processo de migração, adotou-se a transferência proporcional dos valores mobiliários, o que a consultoria avaliou como tecnicamente correto;
- Com relação à remarcação de títulos, não foram encontrados empecilhos à metodologia empregada.

O Projeto das Estratégias Previdenciais foi concluído em setembro/2020, com o envio da documentação comprobatória à Previc e a finalização do Processo. O foco da Fundação é persistir no objetivo de garantir as melhores alternativas para seu futuro.

3.3 / EQUACIONAMENTO DE DEFICITS

O primeiro passo na determinação do Plano de Equacionamento consistiu na apuração do deficit a ser equacionado - e considerando a implementação das Estratégias Previdenciais, mencionada anteriormente, o cálculo da apuração do deficit a equacionar foi o da data-efetiva, ou seja, 1º/07/2020.

Ademais, conforme previsto no art. 30 da Resolução CNPC nº 30/20018, o valor do ajuste de precificação, caso positivo, deve ser deduzido do resultado deficitário acumulado. Sendo assim, considerando o referido ajuste, o resultado deficitário teve seu valor reduzido, quando computado o ajuste positivo na precificação dos títulos públicos. Dessa forma, o deficit a equacionar no Plano BD foi de R\$ 11,3 milhões. Em relação aos Planos Cebprev e Saldado, tendo em vista que a insuficiência, objeto de plano de equacionamento é oriunda do processo de migração e dos resultados apurados na Avaliação Atuarial Especial na Data-Efetiva, todo o montante do deficit foi objeto de equacionamento, sendo R\$ 30,4 milhões no Plano Cebprev e R\$ 29,03 milhões no Plano Saldado.

Importante destacar quanto à proporção contributiva, que leva em conta o que versa

o art. 14 da Resolução CNPC nº 30, em que o resultado deficitário apurado no plano de benefícios deverá ser equacionado por participantes, assistidos e patrocinadores, observada a proporção contributiva em relação às contribuições normais vigentes no período em que foi apurado o resultado deficitário.

Sendo assim, observadas as contribuições normais vertidas entre 01/2012 e 06/2020, conforme balancete contábil do Plano BD, a proporção foi assim realizada:

Descrição	Contribuições normais (R\$) 01/2012 a 06/2020	Proporção Contributiva
Participantes e assistidos*	103.062.099,66	68,17%
Patrocinadoras	48.126.495,98	31,83%
Total	151.188.595,64	100%
* A contribuição dos assistidos aposentados foi considerada como normal - conclusão obtida pelo entendimento da Previc. Os parâmetros de proporção contributiva observados aqui seguem os ditames aprovados pela Previc no âmbito da estratégia previdencial de migração entre planos.		

A seguir, informamos como foi estabelecida a parcela a ser paga pela patrocinadora principal.

Ano Dívida	Plano BD	Plano Cebprev	Plano Faceb-Saldado
2016	960.078,16	32.266.216,54	28.840.480,40
2017	688.943,19		
2018	2.482.431,99		
2020	3.586.030,87		
Total	7.717.484,22	32.266.216,54	28.840.480,40

Por fim, no fechamento de 2020, e considerando os limites estabelecidos pelo artigo 29 da Resolução CNPC nº 30/2018, não se verificou a necessidade de equacionamento de deficit nos Planos BD e Saldado.

3.4 / HOTSITE

A prestação de informações completas sobre o processo das Estratégias Previdenciais Faceb foi condensada no hotsite www.estrategiasfaceb.com.br criado especialmente para divulgar ainda mais o processo e servir de apoio para a decisão dos participantes/assistidos.

Além das divulgações constantes sobre o projeto por todos os canais de comunicação da Fundação (site, Facebook, Instagram, e-mail marketing, WhatsApp, YouTube, cartilhas impressas enviadas por correio aos participantes, e demais ações de comunicação), o hotsite das Estratégias reuniu o histórico do projeto, informações completas sobre as opções de migração, documentos e regulamentos de cada plano disponível, manual completo do processo, conteúdos audiovisuais explicativos, página de perguntas e respostas, acesso direto ao simulador e opções de contato com a Fundação, inclusive caixa de perguntas abertas para dúvidas dos participantes/assistidos, além da disponibilização de agendamento de reunião para atendimentos individuais.

Assim, o hotsite contribuiu para a divulgação e compilação das informações do processo de migração de forma clara, simplificada, direta e de fácil usabilidade. O período de opção e atendimento fixado de 1º/05/20 a 30/06/20 resultou em 13.470 mil sessões – uma sessão significa uma visita ao site e termina após 30 minutos de inatividade – além de 4.416 visitantes únicos, com uma média de duração da sessão de 13 minutos e 55 segundos. Os números apresentados enfatizam o acesso massivo e efetivo de busca pelas informações dispostas, contribuindo para o resultado de 86,44% de migrações totais.



Acesso ao hotsite de 01/05/20 a 30/06/20



Capa inicial do hotsite no período de opção.

3.5 / REAJUSTE DO PLANO DE SAÚDE

Graças à utilização consciente dos beneficiários, bem como a uma gestão eficaz na regulação e controle dos custos médicos e dos contratos pelos profissionais da Fundação, a Faceb conseguiu que o reajuste dos Planos Faceb Saúde Vida (aposentados/pensionistas) e Faceb Família (agregados) fosse caindo ao longo dos anos: em 2018 o reajuste foi de 22,8%; em 2019 foi de 10,62%; e em 2020 foi de 3,95%, inferior à inflação de 4,01% (conforme IPCA), de acordo com estudos da Responsável Técnica Rodarte Nogueira.

A coparticipação sobre procedimentos ambulatoriais e odontológicos continuou em 30% (quimioterapia, radioterapia, hemodiálise e diálise permaneceram com 1% de coparticipação), e a tabela de procedimentos hospitalares não sofreu reajuste, mantendo-se os valores de coparticipação atuais.

3.6 / CAMPANHA DE VACINAÇÃO CONTRA A GRIPE

A Fundação realizou no período de 14/04/20 a 16/04/20, pelo décimo ano consecutivo, a Campanha Faceb de Vacinação Contra a Gripe. Foram imunizados 753 beneficiários dos Planos CEB Saúde Vida, Faceb Saúde Vida e Faceb Família.

A vacinação seguiu a tendência que fez sucesso em algumas campanhas pelo País, com a pandemia de Covid-19: os “drive-thru” de vacina, instalados na Asceb/904 Sul e na CEB de Taguatinga. Cada dose de vacina foi adquirida ao custo unitário de R\$ 55,00, enquanto o valor cobrado pelas clínicas particulares, em média, era de R\$ 75,00.

A campanha contou com a parceria da Clínica Clivac, tendo como objetivo atender o máximo de beneficiários possíveis dentro da estratégia de prevenção e redução das despesas assistenciais.

3.7 / CONVÊNIO PARA DESCONTOS NA DROGASIL E NA DROGA RAIA

A Fundação renovou por mais 12 meses o contrato (sem custos para a Faceb e nem para os beneficiários) com a empresa Univers Gestão em Saúde, para oferecer descontos na Drogasil e na Droga Raia aos beneficiários dos Planos de Saúde administrados pela Faceb. O convênio é aceito nos mais de 1.700 estabelecimentos da rede de farmácias, espalhados em todo o Brasil. Só no Distrito Federal são mais de 70 estabelecimentos.

Para ter direito aos benefícios (a partir de 40% em medicamentos genéricos e a partir de 15% para medicamentos de marca), basta apresentar o cartão de identificação dos Planos CEB Saúde Vida, Faceb Saúde Vida ou Faceb Família.

Para os empregados das empresas do Grupo CEB os medicamentos cobertos pelo Acordo Coletivo de Trabalho podem ser adquiridos diretamente nessas farmácias. E o reembolso é solicitado normalmente pelo aplicativo Faceb Saúde. No caso de medicamentos de uso contínuo, o empregado da CEB (ou seus dependentes legais) pode se dirigir a qualquer uma das lojas da Rede Drogasil/Droga Raia, apresentar a receita médica e a carteirinha digital gerada pelo aplicativo da Univers.

3.8 / TELEMEDICINA

Atenta às práticas mais modernas da medicina e prezando pela segurança e conforto dos seus beneficiários, a Faceb contratou a dr.consulta, empresa especializada em telemedicina, que dispõe de agendamentos online e videoconferências realizadas diretamente por site ou aplicativo, com a mesma segurança de um atendimento presencial.

Essa contratação para atendimento dos beneficiários dos Planos de Saúde da CEB, operacionalizados pela Faceb, está em linha com as orientações do Ministério da Saúde e a da ANS que tratam da necessidade do uso de tecnologias que possibilitem, de forma não presencial, a troca de informações para diagnóstico, tratamento e prevenção de doenças.

Com a pandemia de Covid-19, a telemedicina ganhou relevância por permitir a orientação básica de pacientes, mantendo o isolamento social. A técnica também é uma oportunidade para conter a superlotação de hospitais, clínicas e unidades de saúde. Como o vírus pode causar sintomas comuns a outras doenças, muitos pacientes buscam o atendimento profissional para elucidar suas dúvidas.

3.9 / VALORES PRATICADOS PELA REDE CREDENCIADA

Alguns procedimentos encarecem o plano de saúde, como as consultas em prontos-socorros, diárias em apartamentos e UTIs, entre outros. Da mesma forma, os valores cobrados em exames variam bastante de um prestador para outro – o que consequentemente aumenta o valor da coparticipação que o beneficiário paga.

A Faceb sabe que o beneficiário tem a liberdade de escolher onde quer ser atendido. Mas, também é papel da Fundação informar as diferenças de preços entre os prestadores, de forma transparente.

Pensando nisso, a Faceb disponibiliza em seu site a relação dos prestadores de serviços com os valores de procedimentos médicos, exames e consultas médicas, que podem variar mais de 400% de uma clínica para outra. Assim, antes de fazer o seu procedimento/exame ou consulta médica o beneficiário pode verificar os valores de sua coparticipação: quanto maior o custo, maior será o seu gasto.



CONTEXTO OPERACIONAL

4.1 / PLANOS DE BENEFÍCIOS PREVIDENCIAIS

4.1.1 / PLANO DE BENEFÍCIOS CEBPREV – CD

O Plano de Benefícios Cebprev, estruturado na modalidade de Contribuição Definida - CD, iniciou suas atividades em agosto de 2007, encerrando o exercício de 2020 com 1.860 participantes, sendo 835 ativos e 1.025 assistidos. Dos 835 participantes, 48 possuem inscrição também em outros planos de previdência administrados pela Faceb. Foram registrados 15 óbitos no exercício.

4.1.2 / PLANO COMPLEMENTAR DE BENEFÍCIOS PREVIDENCIAIS – FACEB-SALDADO

O Plano de Benefícios Faceb-Saldado, estruturado na modalidade de Benefício Definido - BD, foi criado exclusivamente para adesão durante o Período de Opção pela Migração e iniciou suas atividades em 1º/7/2020 (data-efetiva da migração). Encerrou o exercício de 2020 com 525 participantes, sendo 28 ativos e 497 assistidos. Foram registrados sete óbitos no exercício.

4.1.3 / PLANO COMPLEMENTAR DE BENEFÍCIOS PREVIDENCIAIS – BD

O Plano Complementar de Benefícios Previdenciais da Faceb, estruturado na modalidade de Benefício Definido, encerrou o exercício de 2020 com 260 participantes, sendo 29 ativos e 231 assistidos, representando uma redução de 603,47% em relação a 2019. Foram registrados 26 óbitos no exercício.

4.1.4 / QUADRO COMPARATIVO DE 2020 DOS PLANOS COMPLEMENTAR, CEBPREV E FACEB-SALDADO EM RELAÇÃO A 2019

Planos	2020		2019	
	Ativos	Assistidos	Ativos	Assistidos
Plano Cebprev - CD	835	1.025	821	20
Plano Faceb-Saldado	28	497	0	0
Plano Complementar - BD	29	231	295	1.534
TOTAL	892	1.753	1.116	1.554

4.1.5 / PLANO CEBPREV

Ocorreram 23 novas inscrições no Plano, 29 saídas por resgate e um cancelamento de inscrição. Com a migração, o Plano recebeu mais 38 participantes ativos que não tinham aderido ao Cebprev, e ainda 990 novos assistidos.

4.1.6 / BENEFÍCIOS E INSTITUTOS CONCEDIDOS NO CEBPREV NO EXERCÍCIO DE 2020 EM RELAÇÃO A 2019

Tipo de Benefício/Instituto	Concessões	
	2020	2019
Suplementação de aposentadoria	18	14
Suplementação de pensão	14	0
Resgate de contribuições	29	49
Portabilidade de saída	0	3
Portabilidade de entrada	0	8
TOTAL	61	74

4.1.7 / DESEMBOLSO COM BENEFÍCIOS PREVIDENCIAIS

Os dispêndios com pagamentos de benefícios previdenciais em 2020 nos Planos Cebprev, Faceb-Saldado e Complementar atingiram o montante de R\$ 252.925 mil, conforme demonstrativos dos benefícios contabilizados em 2019 e 2020:

Plano Cebprev				
Benefícios previdenciais	2020		2019	
	R\$ mil	%	R\$ mil	%
Suplementação de aposentadoria	160.658	92,08	801	19,01
Suplementação de pensão	4.694	2,69	4	0,09
Resgate de contribuições/ portabilidades	8.694	4,98	3.070	72,87
Outras despesas*	434	0,248	338	8,03
TOTAL	174.479	100	4.213	100

* Os valores apresentados em outras despesas são relativos ao seguro de risco do Plano Cebprev.

Plano Faceb-Saldado		
Benefícios previdenciais	2020	
	R\$ mil	%
Suplementação de aposentadoria	10.230	86,201
Suplementação de pensão	1.637	13,797
Resgate de contribuições/portabilidades	0	0
Outras despesas	0	0
TOTAL	11.867	100

Plano Complementar (BD)				
Benefícios previdenciais	2020		2019	
	R\$ mil	%	R\$ mil	%
Suplementação de aposentadoria	58.762	88,26	104.424	87,77
Suplementação de pensão	6.414	9,63	9.777	8,22
Auxílio-doença	158	0,24	364	0,31
Pecúlio por morte	1.235	1,86	1.071	0,90
Auxílio-funeral	3	0,005	9	0,01
Resgates de contribuições/Portabilidades	0	0	3.329	2,80
Outras despesas	7	0,010	0	0
TOTAL	66.579	100	118.975	100

4.1.8 / BENEFÍCIOS E INSTITUTOS CONCEDIDOS NO PLANO COMPLEMENTAR NO EXERCÍCIO DE 2020 EM RELAÇÃO A 2019

Tipo de Benefício/Instituto	Concessões	
	2020	2019
Suplementação de aposentadoria	26	35
Suplementação de pensão	11	19
Benefício adicional portado	0	0
Pecúlio por morte	17	24
Auxílio-funeral	1	3
Resgate de reserva de poupança	0	5
Portabilidade de saída	0	9
Portabilidade de entrada	0	0
TOTAL	55	95

4.2 / INVESTIMENTOS

4.2.1 / RETROSPECTIVA DOS INVESTIMENTOS

A Faceb colecionou bons resultados em 2020. Com a consolidação da governança e uma administração eficaz, foi possível avançar e contabilizar resultados surpreendentes, mesmo com a crise provocada pela Covid-19.

Começamos com uma reavaliação sobre o ano de 2020, tanto do ponto de vista institucional quanto da nossa atuação no mercado ao longo do ano. Em um ano “sem precedentes” é natural que foquemos boa parte desta mensagem focados nos impactos da pandemia do Covid-19 em nossa Fundação, nas decisões de investimentos e consequentemente nos resultados que trouxemos.

O vírus que surgiu na China ganhou status de pandemia global ao longo do primeiro trimestre e se tornou a maior crise econômica humanitária em décadas. Seus impactos ainda serão sentidos por muitos anos, transformando a forma com que nos relacionamos, seja do ponto de vista pessoal, corporativo ou geopolítico. Tendências de longo prazo foram aceleradas de forma exponencial e, em poucos meses, o que era futuro se tornou o “novo normal” para bilhões de pessoas.

2020 também foi marcante para a Faceb. Iniciamos o processo de saldamento do Plano BD, por conta da identificação de problemas estruturais e sucessivos deficits. Este processo, denominado Estratégias Previdenciais foi aprovado pelos órgãos de governança e publicado no Diário Oficial da União (DOU) pela Previc em março/2020. Com a implementação das Estratégias, a Fundação criou o Plano Faceb-Saldado, com os recursos migrados do Plano BD de forma proporcional e igualitária para todos os participantes e assistidos que optaram pela migração.

Os valores migrados para os Planos Saldado e Cebprev estão refletidos no quadro que segue:

Em milhões

Plano de benefícios	Valor (R\$)	(%)
Cebprev	1.216,99	70,66
Saldado	292,07	20,86

Valores de migração (saldamento). Fonte: Gerência de Investimentos Faceb

4.2.2 / ALOCAÇÃO DE RECURSOS E RESULTADOS

O Plano BD encerrou 2020 com patrimônio de R\$ 130,083 milhões e rentabilidade 9,75% (no acumulado desde 2016 o Plano acumula retorno de 74,13%). Passando para o Cebprev, o Plano encerrou 2020 com patrimônio de R\$ 1.147,392 milhões e rentabilidade 4,08% (no acumulado desde 2016 apresenta rentabilidade de 66,94%). O Plano Saldado, que se iniciou em 2020, terminou o ano com R\$ 297 milhões e rentabilidade de 5,30%. Por fim o PGA, composto de 100% de ativos renda fixa, encerrou o ano com R\$ 16,755 milhões e rentabilidade 4,14%. Os investimentos do PGA acumulam, desde 2016, rentabilidade de 50,78%.

Seguem os saldos segregados por plano de benefícios de 2016 até 2020:

Em milhões

Data	BD	Saldado*	CD	PGA	Total
dez/16	1.238,426	-	29,550	12,283	1.280,260
dez/17	1.265,191	-	38,685	13,700	1.317,575
dez/18	1.301,618	-	51,957	14,523	1.368,099
dez/19	1.403,703	-	69,143	15,599	1.488,445
dez/20	130,083	297,035	1.147,392	16,755	1.591,265

*O plano Saldado teve início em julho/2020. Fonte: Gerência de Investimentos Faceb

4.2.2.1 / ESTRATÉGIAS DE INVESTIMENTOS E ALOCAÇÃO DE RECURSOS

Esses resultados são consequência de uma gestão eficiente e comprometida. A carteira de investimentos da Faceb possui uma gestão mista: parte dos seus recursos são geridos pelos profissionais da própria Fundação, e parte por gestores terceirizados, responsáveis pela seleção e alocação dos títulos e valores mobiliários nos fundos de investimentos.

O processo de contratação dos gestores terceirizados considera a solidez, o porte e a experiência em gestão de recursos, além dos princípios da impessoalidade e publicidade. A Faceb encerrou o ano com recursos financeiros investidos em vinte fundos de investimentos, sendo quatro fundos multimercado institucional, dois fundos de crédito privado, nove fundos com mandato em investimentos em renda variável, dois fundos multimercado com estratégias globais e três fundos de investimentos no exterior. Os gestores desses fundos estão descritos na tabela a seguir:

Segmento de alocação	Estratégia
Renda Fixa	
AF Invest CP Geraes	Renda Fixa Crédito Privado
Safra Cap Mark Premi	Renda Fixa Grau de Investimento
Vinci Valorem FIM	Multimercado Juros e Moedas
Occam Inst FICM II	Multimercados Livre
Vinci Multiestra FIM	Multimercado Juros e Moedas
Institucional Crédito Privado	Renda Fixa Crédito Privado
Renda Variável	
Fran Temp Valor FVL	Ações Livre Valor
Moat Capital FIA	Ações Livre Valor
Quest Small Caps FA	Ações Small Caps
Meta Valor FI de Ações	Ações Índice Ativo
Perfin Instit FIC FIA	Ações Livre Valor
Guepardo Instit FIC FIA	Ações Livre Valor
Vinci Gas Divid FIA	Dividendos
Vokin GBV Aconcagua	Ações Livre Valor
J Mal Small Caps FIA	Ações Small Caps
Estruturados	
Absol Vertex II Ficm	Multimercados Macro
Gavea Macro FIC FIM	Multimercados Livre
Exterior	
WA Macro Opp FIM IE	Multimercados IE
Western FIA BDR N I	BDR Nível I
Saf C Am FIA BDR N I	BDR Nível I

Fonte: Gerência de Investimentos Faceb

Quanto à carteira gerida pelos profissionais da Faceb, denominada carteira própria, observando o princípio da economicidade e a conjuntura econômica, optou-se desde o início por concentrar parte dos recursos em títulos públicos federais atrelados à inflação. A carteira também possui exposição a taxa de juros prefixada além das operações com participantes – empréstimos consignados.

As tabelas a seguir apresentam o valor alocado nas carteiras sob gestão própria e gestão terceirizada, bem como os percentuais de exposição aos indexadores e segmentos presentes nas carteiras.

CARTEIRA DE INVESTIMENTOS, SEGREGADA POR PLANO DE BENEFÍCIOS, TERCEIRIZADA E PRÓPRIA POR FATOR DE RISCO

CEBPREV

Em milhões

Carteira própria de investimentos	R\$380,86
Renda Fixa	88,28%
Títulos Públicos Federais indexados ao IPCA	58,76%
Títulos Públicos Federais pré-fixados	11,49%
Títulos Privados	18,03%
Renda Variável	0,07%
Imobiliário	2,84%
Operações com participantes	8,81%

Fonte: Gerência de Investimentos Faceb

Em milhões

Gestão terceirizada - Fundo de Investimentos	R\$754,886
Renda Fixa	63,46%
Safra Cap Mark Premi	1,79%
Vinci Valorem FIM	24,40%
Occam Inst FICM II	34,16%
Vinci Multiestra FIM	3,00%
Institucional Crédito Privado	0,12%
Renda Variável	15,53%
Fran Temp Valor FVL	0,33%
Moat Capital FIA	1,50%
Quest Small Caps FA	0,66%
Meta Valor FI de Ações	0,38%
Perfin Instit FIC FIA	0,15%
Guepardo Instit FIC FIA	0,71%
Vinci Gas Divid FIA	2,16%
Vokin GBV Aconcagua	2,68%
J Mal Small Caps FIA	6,97%
Estruturados	13,33%
Absol Vertex II Ficm	6,58%
Gavea Macro FIC FIM	6,76%
Exterior	7,67%

WA Macro Opp FIM IE	2,61%
Western FIA BDR N I	2,53%
SAF C Am FIA BDR N I	2,53%

Fonte: Gerência de Investimentos Faceb (dez/2020)

FACEB BD

Em milhões

Carteira própria de investimentos	R\$94,912
Renda Fixa	95,27%
Títulos Públicos Federais indexados ao IPCA	82,15%
Títulos Públicos Federais pré-fixados	5,04%
Títulos Privados	8,08%
Renda Variável	0,03%
Imobiliário	1,35%
Operações com participantes	3,35%

Fonte: Gerência de Investimentos Faceb (dez/2020)

Em milhões

Gestão terceirizada - Fundo de Investimentos	R\$33,987
Renda Fixa	94,91%
Safra Cap Mark Premi	4,17%
Vinci Valorem FIM	84,98%
Occam Inst FICM II	5,45%
Institucional Crédito Privado	0,30%
Renda Variável	4,13%
Fran Temp Valor FVL	0,37%
Moat Capital FIA	1,63%
Quest Small Caps FA	0,84%
Meta Valor FI de Ações	0,92%
Perfin Instit FIC FIA	0,37%
Estruturados	0,96%
Absol Vertex II Ficm	0,96%

Fonte: Gerência de Investimentos Faceb (dez/2020)

FACEB-SALDADO

Em milhões

Carteira própria de investimentos	R\$230,308
Renda Fixa	96,82%
Títulos Públicos Federais indexados ao IPCA	83,25%
Títulos Públicos Federais pré-fixados	5,11%
Títulos Privados	8,46%
Renda Variável	0,03%
Imobiliário	1,39%
Operações com participantes	1,76%

Fonte: Gerência de Investimentos Faceb (dez/2020)

Em milhões

Gestão terceirizada - Fundo de Investimentos	R\$63,197
Renda Fixa	92,28%
Safra Cap Mark Premi	0,75%
Occan Inst FICM II	1,85%
Vinci Multiestra FIM	89,27%
Institucional Crédito Privado	0,42%
Renda Variável	6,27%
Fran Temp Valor FVL	0,50%
Moat Capital FIA	2,67%
Quest Small Caps FA	1,22%
Meta Valor FI de Aço	1,36%
Perfin Instit FIC FIA	0,52%
Estruturados	1,45%
Absol Vertex II Ficm	1,45%

Fonte: Gerência de Investimentos Faceb (dez/2020)

PGA

Em milhões

Carteira própria de investimentos	R\$5,694
Renda Fixa	100%
Títulos Públicos Federais indexados ao IPCA	100%

Fonte: Gerência de Investimentos Faceb (dez/2020)

Em milhões

Gestão terceirizada - Fundo de Investimentos	R\$11,060
Renda Fixa	100%
AF Invest CP Geraes	18,35%
Safra Cap Mark Premi	50,62%
Vinci Multiestra FIM	31,03%

Fonte: Gerência de Investimentos Faceb (dez/2020)

Para os investimentos e desinvestimentos dos recursos, a Faceb observou as diretrizes estabelecidas pelas Políticas de Investimentos dos Planos administrados para o período 2020 a 2025, os normativos vigentes e a regulamentação do setor. Ressaltamos que todo o processo de investimentos e desinvestimentos é baseado na gestão de risco adotado pela Fundação.

PARÂMETROS DE RISCO DE MERCADO

Valor em Risco (Value-at-Risk: V@R) de um dia útil, modelo paramétrico ou não paramétrico, e 95% de intervalo de confiança. O V@R é uma medida de probabilidade de perda de determinada aplicação em diversos cenários da economia. A metodologia avalia qual a perda máxima que uma carteira pode ter dentro de um horizonte de tempo predeterminado.

VOLATILIDADE

Anualizada em janelas móveis de doze meses e desde o início do ano, representada pelo grau médio de variação dos retornos diários dos ativos ou das cotas dos fundos de investimentos. A volatilidade representa o grau médio de variação dos retornos de um determinado investimento.

A tabela a seguir demonstra a alocação objetivo para os seguimentos de aplicação para cada plano administrado pela Faceb para o exercício 2020.

Alocação objetivo dos planos administrados pela Faceb, por segmento, conforme Política de Investimentos para o período de 2020 a 2024.

Segmento	Faceb BD	Saldado	Cebprev	PGA
Renda Fixa	90,50%	90,50%	59,86%	98%
Renda Variável	2,00%	2,00%	12,92%	1%
Estruturado	2,30%	2,30%	9,33%	-
Imobiliário	2,00%	2,00%	2,59%	1%
Operações com participantes	2,50%	2,50%	14,50%	-

Exterior	0,70%	0,70%	0,80%	-
----------	-------	-------	-------	---

Fonte: Política de Investimentos 2020 a 2024 Faceb

4.2.2.2 / RENDA FIXA

É o principal segmento de aplicação financeira de recursos dos planos de benefícios. Os maiores esforços são destinados aos ativos desse segmento com vistas ao alongamento da duration para busca de retornos acima da meta ou indicador de referência.

Rentabilidade por subgrupo de investimentos (gestão terceirizada)

	31/12/2020	12 meses	24 meses	36 meses
Af Invest	0,25%	-0,96%	5,11%	13,03%
Occam	0,36%	2,93%	10,81%	20,23%
Safra Cap Mkt	0,43%	1,58%	7,35%	14,39%
Vinci Multiestrategia	0,59%	3,34%	11,56%	19,54%
Vinci Valorem	0,74%	7,39%	20,74%	30,17%
CDI	0,16%	2,76%	8,88%	15,87%

Fonte: Gerência de Investimentos Faceb/Economática

4.2.2.3 / RENDA VARIÁVEL

Diversificação dos investimentos dos planos de benefícios, realizada prioritariamente por meio de fundos de investimentos abertos. Em 2020 a Faceb diversificou aumentando as alocações em fundos abertos com as seguintes estratégias: valor/crescimento, small caps e dividendos.

	31/12/2020	12 meses	24 meses	36 meses
4UM	6,18%	-3,53%	56,69%	73,45%
Az Quest Small	6,93%	-3,17%	44,93%	83,26%
Franklin	9,62%	-6,09%	25,94%	45,18%
Guepardo	8,25%	14,94%	129,11%	104,89%
Meta Valor	7,50%	4,75%	40,66%	71,93%
Moat Capital	7,03%	8,11%	55,51%	102,39%

Perfin	4,60%	-7,77%	29,67%	44,50%
Vinci Gas	8,92%	4,16%	48,76%	63,81%
Vokin Bgv	7,36%	16,96%	80,22%	87,74%
IBOV	9,29%	2,92%	35,34%	55,72%

Fonte: Gerência de Investimentos Faceb/Econômica

4.2.2.4 / INVESTIMENTOS ESTRUTURADOS

As aplicações nesse segmento se deram por meio de fundos de investimentos multimercado com estratégias globais. Atendemos ao objetivo de alocação dos recursos dos planos nessa estratégia, podendo tal parcela ser ainda maior para o próximo ano, a depender das condições político/econômicas vigentes no país. Ressaltamos que os fundos multimercados em geral possuem baixa correlação com a maioria dos investimentos dos planos de benefícios, gerando maior retorno e menor risco para a carteira.

Multimercado Estruturado

	31/12/2020	12 meses	24 meses	36 meses
Absolute Vertex	1,45%	3,84%	14,69%	29,45%
Gávea	-0,01%	11,48%	17,28%	27,46%
110% CDI	0,18%	3,05%	9,83%	17,62%

Fonte: Gerência de Investimentos Faceb/Econômica

4.2.2.5/ INVESTIMENTO NO EXTERIOR

O processo de diversificação das aplicações financeiras dos planos de benefícios no exterior iniciou-se no segundo semestre de 2020 de maneira gradual até o limite objetivo da Política de Investimentos. Nesse processo utilizamos os fundos de investimentos abertos que tinham as seguintes estratégias: (i) BDR Nível I, MSCI World, S&P 500, Multimercado e renda fixa.

	31/12/2020	12 meses	24 meses	36 meses
Safra Consumo A	0,35%	44,45%	98,40%	127,21%
Wa Macro	1,23%	5,49%	25,63%	22,51%
Western	-0,22%	66,01%	125,03%	147,13%
MSCI World (BRL)	1,50%	47,05%	91,50%	100,90%

Fonte: Gerência de Investimentos Faceb/Economática

4.3 / RESULTADOS E INDICADORES

A estratégia prevista para o ano de 2020 seria a continuação daquela adotada no período anterior, com o alongamento dos ativos classificados no segmento de renda fixa e continuação da diversificação dos investimentos. O processo de saldamento do Plano BD da Faceb e a piora do cenário global devido à crise desencadeada pela Covid-19 fizeram com que a Faceb, com o objetivo de obter rentabilidade superior ao benchmark proposto, iniciasse o processo de venda e realocação dos recursos, com a redução do risco relacionado à taxa de juro, aumento de liquidez e maior diversificação entre os segmentos.

O quadro a seguir apresenta as operações realizadas em 2020 (em andamento e fechadas).

Carteira própria (operações encerradas)

(1) Marcação:

a) MTM = Marcação a mercado

b) MTC = Marcação na curva

Faceb BD

Em milhões

Compra	Título	Venc.	taxa % aa	Marcação ¹	Venda	PU mercado	PU venda	R\$ venda
set-05	NTN-B	2024	8,95	MTM	mai-20	3.870,29	3.846,05	19,230
set-05	NTN-B	2024	8,95	MTM	mai-20	3.870,29	3.841,79	30,926
out-05	NTN-B	2024	9,00	MTM	mai-20	3.870,29	3.841,79	7,491
out-05	NTN-B	2024	9,00	MTM	mai-20	3.870,29	3.840,37	7,680
out-05	NTN-B	2024	9,00	MTM	mai-20	3.870,29	3.843,21	19,216
out-05	NTN-B	2024	9,00	MTM	mai-20	3.870,29	3.841,79	15,559
dez-05	NTN-B	2024	8,98	MTM	mai-20	3.870,29	3.841,79	3,649
dez-05	NTN-B	2024	8,98	MTM	mai-20	3.870,29	3.841,79	19,208
dez-05	NTN-B	2024	8,98	MTM	mai-20	3.864,18	3.867,74	38,677
mar-06	NTN-B	2024	7,50	MTM	mai-20	3.864,18	3.867,74	38,677
mar-06	NTN-B	2024	7,50	MTM	mai-20	3.864,18	3.859,89	3,473
nov-07	NTN-B	2024	6,93	MTM	mai-20	3.864,18	3.859,89	60,465

Fonte: Gerência de Investimentos Faceb

Cebprev

Em milhões

Compra	Título	Venc.	Taxa % aa	Marcação ¹	Venda	PU mercado	PU venda	R\$ venda
mai-13	NTN-B	2050	4,55	MTM	out-20	4.238,48	4.298,15	31,793
mai-13	NTN-B	2050	4,58	MTM	out-20	4.238,48	4.301,44	32,424
set-15	NTN-B	2050	7,37	MTM	out-20	4.238,48	4.298,15	11,188
ago-13	NTN-B	2050	5,48	MTM	out-20	4.238,48	4.301,44	10,590
jul-13	NTN-B	2050	5,40	MTM	out-20	4.327,32	4.330,76	4,742
set-15	NTN-B	2050	7,37	MTM	out-20	4.327,32	4.330,76	1,269
ago-13	NTN-B	2050	5,67	MTM	out-20	4.327,32	4.330,76	12,854
jun-13	NTN-B	2050	5,52	MTM	out-20	4.327,32	4.330,76	18,362
jul-13	NTN-B	2050	5,40	MTM	out-20	4.327,32	4.330,76	4,742
ago-13	NTN-B	2050	5,39	MTM	out-20	4.327,32	4.330,76	8,965
set-15	NTN-B	2050	7,37	MTM	out-20	4.327,32	4.330,76	5,522
ago-13	NTN-B	2050	5,48	MTM	out-20	4.327,32	4.330,76	1,273
ago-13	NTN-B	2050	5,40	MTM	out-20	4.327,32	4.330,76	13,586
ago-14	NTN-B	2050	5,77	MTM	out-20	4.327,32	4.330,76	12,239
ago-06	NTN-B	2045	7,98	MTM	out-20	4.302,02	4.302,02	21,510
nov-07	NTN-B	2035	6,73	MTM	out-20	4.217,99	4.220,36	35,367
ago-08	NTN-B	2035	7,06	MTM	out-20	4.217,99	4.220,36	6,837
dez-04	NTN-B	2045	8,90	MTM	out-20	4.302,02	4.306,71	43,067
ago-06	NTN-B	2045	7,98	MTM	out-20	4.337,67	4.323,61	2,516
dez-04	NTN-B	2045	8,90	MTM	out-20	4.337,67	4.323,61	34,524
abr-15	NTN-B	2045	6,01	MTM	out-20	4.337,67	4.323,61	8,392
abr-15	NTN-B	2045	6,01	MTM	out-20	4.337,67	4.318,90	5,044
dez-04	NTN-B	2045	8,90	MTM	out-20	4.337,67	4.323,61	2,283
out-06	NTN-B	2045	7,98	MTM	out-20	4.337,67	4.318,90	38,145
mai-09	NTN-B	2035	7,11	MTM	dez-20	4.315,16	4.304,48	10,951
ago-08	NTN-B	2035	7,06	MTM	dez-20	4.315,16	4.304,48	2,152
jul-15	NTN-B	2035	6,62	MTM	dez-20	4.315,16	4.304,48	5,932
jun-16	NTN-B	2035	6,12	MTM	dez-20	4.315,16	4.304,48	4,106
abr-08	NTN-B	2035	6,86	MTM	dez-20	4.315,16	4.304,48	11,248
nov-08	NTN-B	2035	7,99	MTM	dez-20	4.315,16	4.304,48	10,645
mar-11	NTN-B	2030	6,17	MTM	dez-20	4.249,00	4.243,07	84,861
ago-15	NTN-B	2035	7,09	MTM	dez-20	4.315,16	4.304,48	11,252
nov-15	NTN-B	2035	7,15	MTM	dez-20	4.315,16	4.304,48	6,082
fev-16	NTN-B	2035	7,35	MTM	dez-20	4.315,16	4.304,48	6,082
fev-16	NTN-B	2035	7,20	MTM	dez-20	4.315,16	4.304,48	17,640
fev-14	NTN-B	2030	6,88	MTM	dez-20	4.277,26	4.257,73	19,858
abr-08	NTN-B	2035	6,86	MTM	dez-20	4.352,77	4.324,90	8,563
mar-11	NTN-B	2030	6,17	MTM	dez-20	4.277,26	4.257,73	27,688
jan-14	NTN-B	2030	6,89	MTM	dez-20	4.277,26	4.257,73	19,858
mar-14	NTN-B	2030	6,73	MTM	dez-20	4.277,26	4.257,73	13,386

**Carteira própria (operações em andamento)
Faceb BD**

Data compra	Título	Vencimento	Quantidade	Volume		Taxa % aa	Marcação ¹	Data vencimento
				R\$ Milhares	% Plano			
15/01/1999	DEBN	31/12/2049	8.304,00	0,55	0,00%	0,00	MTC	31/12/2049
25/06/2014	LFS	25/06/2021	1,00	3.231,16	3,57%	8,36	MTC	25/06/2021
25/06/2014	LFS	25/06/2021	2,00	1.739,90	1,92%	8,36	MTC	25/06/2021
02/07/2014	LFS	02/07/2021	2,00	1.873,42	2,07%	8,52	MTC	02/07/2021
04/11/2014	LFS	04/11/2021	1,00	821,74	0,91%	8,53	MTC	04/11/2021
20/12/2004	NTN-B	15/05/2045	1.264,00	3.149,42	3,48%	8,90	MTC	15/05/2045
29/12/2004	NTN-B	15/05/2045	958,00	2.386,53	2,64%	8,90	MTC	15/05/2045
17/06/2005	NTN-B	15/08/2024	678,00	2.190,82	2,42%	8,65	MTC	15/08/2024
13/04/2006	NTN-B	15/08/2024	327,00	1.077,06	1,19%	8,00	MTC	15/08/2024
24/08/2006	NTN-B	15/05/2045	670,00	1.839,05	2,03%	7,98	MTC	15/05/2045
26/10/2006	NTN-B	15/05/2045	1.061,00	2.912,49	3,22%	7,98	MTC	15/05/2045
29/11/2007	NTN-B	15/05/2035	1.006,00	3.248,99	3,59%	6,73	MTC	15/05/2035
09/04/2008	NTN-B	15/05/2035	551,00	1.759,32	1,95%	6,86	MTC	15/05/2035
13/08/2008	NTN-B	15/05/2035	254,00	796,73	0,88%	7,06	MTC	15/05/2035
26/11/2008	NTN-B	15/05/2035	297,00	858,39	0,95%	7,99	MTC	15/05/2035
13/05/2009	NTN-B	15/05/2035	305,00	952,49	1,05%	7,11	MTC	15/05/2035
17/03/2011	NTN-B	15/08/2030	3.181,00	11.005,79	12,17%	6,17	MTC	15/08/2030
27/05/2013	NTN-B	15/08/2050	888,00	4.273,06	4,73%	4,55	MTM	15/08/2050
28/05/2013	NTN-B	15/08/2050	905,00	4.354,86	4,82%	4,58	MTM	15/08/2050
24/06/2013	NTN-B	15/08/2050	509,00	1.903,49	2,11%	5,52	MTC	15/08/2050
04/07/2013	NTN-B	15/08/2050	132,00	501,83	0,55%	5,40	MTC	15/08/2050
04/07/2013	NTN-B	15/08/2050	132,00	501,83	0,55%	5,40	MTC	15/08/2050
01/08/2013	NTN-B	15/08/2050	331,00	1.244,14	1,38%	5,48	MTC	15/08/2050
08/08/2013	NTN-B	15/08/2050	377,00	1.432,76	1,58%	5,40	MTC	15/08/2050
09/08/2013	NTN-B	15/08/2050	249,00	947,61	1,05%	5,39	MTC	15/08/2050
15/08/2013	NTN-B	15/08/2050	356,00	1.303,87	1,44%	5,67	MTC	15/08/2050
29/01/2014	NTN-B	15/08/2030	559,00	1.841,69	2,04%	6,89	MTC	15/08/2030
12/02/2014	NTN-B	15/08/2030	559,00	1.843,65	2,04%	6,88	MTC	15/08/2030
12/03/2014	NTN-B	15/08/2030	378,00	1.259,18	1,39%	6,73	MTC	15/08/2030
26/03/2014	NTN-B	15/05/2023	260,00	887,33	0,98%	6,50	MTC	15/05/2023
21/05/2014	NTN-B	15/05/2023	114,00	391,12	0,43%	6,25	MTC	15/05/2023
03/07/2014	NTN-B	15/05/2023	89,00	307,43	0,34%	5,92	MTC	15/05/2023
16/07/2014	NTN-B	15/08/2040	356,00	1.233,53	1,36%	6,10	MTC	15/08/2040
13/08/2014	NTN-B	15/08/2040	267,00	933,18	1,03%	6,02	MTC	15/08/2040
27/08/2014	NTN-B	15/08/2050	340,00	1.228,61	1,36%	5,77	MTC	15/08/2050
22/10/2014	NTN-B	15/08/2040	102,00	359,70	0,40%	5,94	MTC	15/08/2040
05/11/2014	NTN-B	15/08/2040	68,00	235,71	0,26%	6,10	MTC	15/08/2040
19/11/2014	NTN-B	15/08/2040	173,00	583,59	0,65%	6,35	MTC	15/08/2040
25/03/2015	NTN-B	15/05/2055	683,00	2.209,20	2,44%	6,48	MTC	15/05/2055
08/04/2015	NTN-B	15/05/2055	165,00	548,04	0,61%	6,28	MTC	15/05/2055

Faceb-Saldado

DATA COMPRA	TÍTULO	VENCIMENTO	QUANTIDADE	VOLUME		TAXA % AA	Marcação ¹	Data Vencimento
				R\$ Milhares	% Plano			
01/08/2008	CDB	25/08/2028	1,00	4.119,36	1,85%	9,00	MTC	25/08/2028
15/01/1999	DEBN	31/12/2049	20.420,00	1,34	0,00%	0,00	MTC	31/12/2049
25/06/2014	LFS	25/06/2021	2,00	6.462,32	2,90%	8,36	MTC	25/06/2021
25/06/2014	LFS	25/06/2021	7,00	6.089,64	2,73%	8,36	MTC	25/06/2021
02/07/2014	LFS	02/07/2021	3,00	2.812,16	1,26%	8,36	MTC	02/07/2021
27/05/2013	NTN-B	15/08/2050	2.183,00	10.504,60	4,71%	4,55	MTM	15/08/2050
04/07/2013	NTN-B	15/08/2050	323,00	1.227,97	0,55%	5,40	MTC	15/08/2050
05/11/2015	NTN-B	15/05/2023	407,00	1.362,44	0,61%	7,43	MTC	15/05/2023
09/09/2015	NTN-B	15/08/2050	855,00	2.525,45	1,13%	7,37	MTC	15/08/2050
12/08/2015	NTN-B	15/05/2023	292,00	982,70	0,44%	7,18	MTC	15/05/2023
13/05/2009	NTN-B	15/05/2035	751,00	2.345,31	1,05%	7,11	MTC	15/05/2035
08/04/2015	NTN-B	15/05/2055	407,00	1.351,84	0,61%	6,28	MTC	15/05/2055
16/11/2016	NTN-B	15/08/2026	713,00	2.457,28	1,10%	6,33	MTC	15/08/2026
24/08/2006	NTN-B	15/05/2045	1.648,00	4.523,51	2,03%	7,98	MTC	15/05/2045
15/08/2013	NTN-B	15/08/2050	876,00	3.208,40	1,44%	5,67	MTC	15/08/2050
13/08/2014	NTN-B	15/08/2040	657,00	2.296,26	1,03%	6,02	MTC	15/08/2040
29/12/2004	NTN-B	15/05/2045	2.357,00	5.871,66	2,63%	8,90	MTC	15/05/2045
17/06/2005	NTN-B	15/08/2024	1.669,00	5.393,05	2,42%	8,65	MTC	15/08/2024
29/11/2007	NTN-B	15/05/2035	2.474,00	7.990,07	3,58%	6,73	MTC	15/05/2035
13/08/2008	NTN-B	15/05/2035	626,00	1.963,58	0,88%	7,06	MTC	15/05/2035
24/06/2013	NTN-B	15/08/2050	1.251,00	4.678,33	2,10%	5,52	MTC	15/08/2050
04/07/2013	NTN-B	15/08/2050	323,00	1.227,97	0,55%	5,40	MTC	15/08/2050
09/08/2013	NTN-B	15/08/2050	611,00	2.325,27	1,04%	5,39	MTC	15/08/2050
12/02/2014	NTN-B	15/08/2030	1.377,00	4.541,50	2,04%	6,88	MTC	15/08/2030
16/07/2014	NTN-B	15/08/2040	876,00	3.035,32	1,36%	6,10	MTC	15/08/2040
22/10/2014	NTN-B	15/08/2040	250,00	881,63	0,40%	5,94	MTC	15/08/2040
25/03/2015	NTN-B	15/05/2055	1.679,00	5.430,81	2,44%	6,48	MTC	15/05/2055
23/04/2015	NTN-B	15/05/2055	793,00	2.694,84	1,21%	6,12	MTC	15/05/2055
30/04/2015	NTN-B	15/05/2045	918,00	3.167,35	1,42%	6,01	MTC	15/05/2045
06/05/2015	NTN-B	15/05/2023	240,00	820,79	0,37%	6,40	MTC	15/05/2023
29/07/2015	NTN-B	15/05/2035	407,00	1.327,99	0,60%	6,62	MTC	15/05/2035
09/09/2015	NTN-B	15/05/2055	136,00	387,71	0,17%	7,46	MTC	15/05/2055
10/09/2015	NTN-B	15/08/2050	376,00	1.110,61	0,50%	7,37	MTC	15/08/2050
08/06/2016	NTN-B	15/05/2035	282,00	962,78	0,43%	6,12	MTC	15/05/2035
20/12/2004	NTN-B	15/05/2045	3.108,00	7.743,99	3,47%	8,90	MTC	15/05/2045
13/04/2006	NTN-B	15/08/2024	803,00	2.644,89	1,19%	8,00	MTC	15/08/2024
26/10/2006	NTN-B	15/05/2045	2.607,00	7.156,34	3,21%	7,98	MTC	15/05/2045
09/04/2008	NTN-B	15/05/2035	1.356,00	4.329,64	1,94%	6,86	MTC	15/05/2035
26/11/2008	NTN-B	15/05/2035	730,00	2.109,85	0,95%	7,99	MTC	15/05/2035
17/03/2011	NTN-B	15/08/2030	7.824,00	27.069,88	12,14%	6,17	MTC	15/08/2030

Cebprev

DATA COMPRA	TÍTULO	VENCIMENTO	QUANTIDADE	VOLUME		TAXA % AA	Marcação	Data Vencimento
				R\$ Milhares	% Plano			
14/05/2008	CDB	25/05/2028	1,00	7.129,34	2,12%	9,00	MTC	25/05/2028
15/01/1999	DEBN	31/12/2049	69.176,00	3.415,84	1,02%	0,00	MTC	31/12/2049
04/11/2014	LFS	04/11/2021	3,00	2.592,01	0,77%	8,53	MTM	04/11/2021
02/07/2014	LFS	02/07/2021	11,00	10.658,57	3,17%	8,52	MTM	02/07/2021
04/11/2014	LFS	04/11/2021	1,00	864,00	0,26%	8,53	MTM	04/11/2021
25/06/2014	LFS	25/06/2021	7,00	23.357,36	6,95%	8,36	MTM	25/06/2021
25/06/2014	LFS	25/06/2021	23,00	20.662,79	6,15%	8,36	MTM	25/06/2021
25/03/2015	NTN-B	15/05/2035	250,00	829,89	0,25%	6,43	MTC	15/05/2035
03/02/2016	NTN-B	15/05/2035	200,00	611,39	0,18%	7,35	MTC	15/05/2035
25/05/2018	NTN-B	15/08/2050	1.236,00	4.604,99	1,37%	5,54	MTC	15/08/2050
04/12/2018	NTN-B	15/08/2050	3.176,00	12.632,44	3,76%	5,07	MTC	15/08/2050
05/11/2015	NTN-B	15/05/2023	1.378,00	5.322,94	1,58%	7,43	MTM	15/05/2023
12/08/2015	NTN-B	15/05/2023	989,00	3.820,31	1,14%	7,18	MTM	15/05/2023
08/04/2015	NTN-B	15/05/2055	1.378,00	6.707,08	1,99%	6,28	MTM	15/05/2055
16/11/2016	NTN-B	15/08/2026	2.417,00	10.056,03	2,99%	6,33	MTM	15/08/2026
13/08/2014	NTN-B	15/08/2040	2.226,00	10.325,45	3,07%	6,02	MTM	15/08/2040
17/06/2005	NTN-B	15/08/2024	5.653,00	22.714,77	6,76%	8,65	MTM	15/08/2024
16/07/2014	NTN-B	15/08/2040	2.968,00	13.767,27	4,09%	6,10	MTM	15/08/2040
22/10/2014	NTN-B	15/08/2040	848,00	3.933,50	1,17%	5,94	MTM	15/08/2040
25/03/2015	NTN-B	15/05/2055	5.688,00	27.684,96	8,23%	6,48	MTM	15/05/2055
23/04/2015	NTN-B	15/05/2055	2.685,00	13.068,59	3,89%	6,12	MTM	15/05/2055
06/05/2015	NTN-B	15/05/2023	813,00	3.140,46	0,93%	6,40	MTM	15/05/2023
09/09/2015	NTN-B	15/05/2055	459,00	2.234,07	0,66%	7,46	MTM	15/05/2055
13/04/2006	NTN-B	15/08/2024	2.720,00	10.929,45	3,25%	8,00	MTM	15/08/2024
26/03/2014	NTN-B	15/05/2023	2.162,00	8.351,38	2,48%	6,50	MTM	15/05/2023
21/05/2014	NTN-B	15/05/2023	954,00	3.685,11	1,10%	6,25	MTM	15/05/2023
03/07/2014	NTN-B	15/05/2023	742,00	2.866,20	0,85%	5,92	MTM	15/05/2023
05/11/2014	NTN-B	15/08/2040	565,00	2.620,79	0,78%	6,10	MTM	15/08/2040
19/11/2014	NTN-B	15/08/2040	1.449,00	6.721,28	2,00%	6,35	MTM	15/08/2040
15/07/2015	NTN-B	15/05/2055	1.413,00	6.877,44	2,05%	6,23	MTM	15/05/2055
18/11/2015	NTN-B	15/05/2023	2.742,00	10.591,80	3,15%	7,19	MTM	15/05/2023
30/03/2016	NTN-B	15/08/2026	2.508,00	10.434,64	3,10%	6,35	MTM	15/08/2026
13/04/2016	NTN-B	15/08/2026	2.544,00	10.584,42	3,15%	6,48	MTM	15/08/2026
27/04/2016	NTN-B	15/08/2026	1.272,00	5.292,21	1,57%	6,30	MTM	15/08/2026
08/06/2016	NTN-B	15/05/2021	954,00	3.381,75	1,01%	6,12	MTM	15/05/2021
04/05/2012	NTN-F	01/01/2023	7.066,00	8.149,35	2,42%	10,61	MTM	01/01/2023
22/06/2012	NTN-F	01/01/2023	7.066,00	8.149,35	2,42%	10,20	MTM	01/01/2023
15/02/2013	NTN-F	01/01/2023	6.819,00	7.864,48	2,34%	9,62	MTM	01/01/2023
18/05/2012	NTN-F	01/01/2023	7.066,00	8.149,35	2,42%	10,30	MTM	01/01/2023
07/12/2012	NTN-F	01/01/2023	3.250,00	3.748,28	1,11%	9,20	MTM	01/01/2023
04/01/2013	NTN-F	01/01/2023	6.677,00	7.700,71	2,29%	9,08	MTM	01/01/2023

PGA

DATA COMPRA	TÍTULO	VENCIMENTO	QUANTIDADE	VOLUME		TAXA % AA	Marcação	Data Vencimento
				R\$ Milhares	% Plano			
29/01/2014	NTN-B	15/05/2023	150,00	509,36	8,94%	6,74		15/05/2023
12/02/2014	NTN-B	15/05/2023	150,00	509,21	8,94%	6,76		15/05/2023
26/02/2014	NTN-B	15/05/2023	200,00	683,96	12,01%	6,40		15/05/2023
12/03/2014	NTN-B	15/05/2023	150,00	512,46	9,00%	6,45		15/05/2023
26/03/2014	NTN-B	15/05/2023	170,00	580,18	10,19%	6,50		15/05/2023
09/04/2014	NTN-B	15/05/2023	175,00	600,49	10,54%	6,24		15/05/2023
23/04/2014	NTN-B	15/05/2023	175,00	599,14	10,52%	6,35		15/05/2023
07/05/2014	NTN-B	15/05/2023	175,00	600,35	10,54%	6,25		15/05/2023
21/05/2014	NTN-B	15/05/2023	175,00	600,40	10,54%	6,25		15/05/2023
04/06/2014	NTN-B	15/05/2023	145,00	499,24	8,77%	6,08		15/05/2023

Fonte: Gerência de Investimentos – Faceb

Fonte: Gerência de Investimentos Faceb

Mesmo com pandemia e com as economias em recessão, os resultados das carteiras de investimentos da Fundação superaram as expectativas, encerrando 2020 com rentabilidade nominal líquida positiva, conforme tabela que segue:

Rentabilidades (por segmento de aplicação)

Faceb BD

Ano	Renda fixa	Renda variável	Estruturados	Empréstimos	Imobiliário	Rentabilidade acumulada ano	Meta atuarial acumulada ano
2015	17,62%	-9,68%	1,55%	19,02%	1,65%	16,07%	17,62%
2016	14,02%	-6,53%	-19,62	15,59%	1,69%	12,57%	12,63%
2017	9,92%	9,11%	-3,76%	13,33%	-27,48%	9,34%	7,81%
2018	11,22%	17,15%	0,18%	12,07%	-4,54%	10,43%	9,28%
2019	17,17%	38,71%	3,00%	11,87%	10,26%	16,73%	9,73%
2020	10,10%	7,54%	13,94%	-1,58%	-1,65%	9,75%	9,71%

Fonte: Gerência de Investimentos Faceb

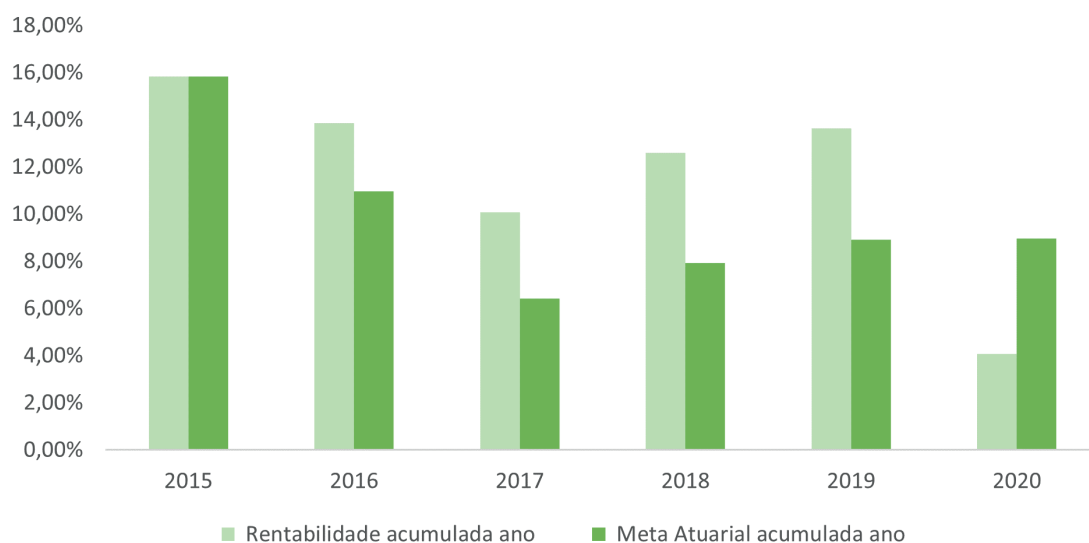


Fonte: Gerência de Investimentos Faceb

Cebprev

Ano	Renda fixa	Renda variável	Estruturados	Exterior	Empréstimos	Rentabilidade acumulada ano	Meta atuarial acumulada ano
2015	16,25%	0,00%	0,00%	0,00%	19,74%	15,84%	15,83%
2016	13,92%	0,00%	4,83%	0,00%	15,81%	13,87%	10,96%
2017	9,64%	0,00%	14,62%	0,00%	12,24%	10,08%	6,43%
2018	12,18%	22,72%	2,47%	0,00%	12,27%	12,61%	7,93%
2019	10,72%	43,62%	10,04%	0,00%	9,20%	13,63%	8,92%
2020	5,73%	5,80%	2,17%	0,46%	12,68%	4,08%	8,97%

Fonte: Gerência de Investimentos Faceb

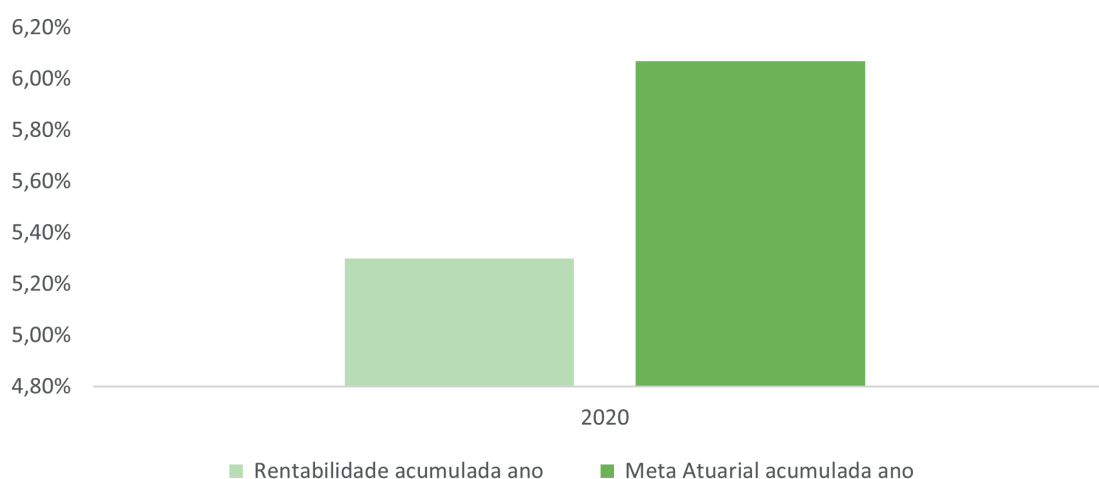


Fonte: Gerência de Investimentos Faceb

Faceb-Saldado

Ano	Renda fixa	Renda variável	Estruturados	Empréstimos	Imobiliário	Rentabilidade de acumulada ano	Meta atuarial acumulada ano
2020	5,61%	7,21%	14,28%	6,77%	-0,83%	5,30%	6,07%

Fonte: Gerência de Investimentos Faceb

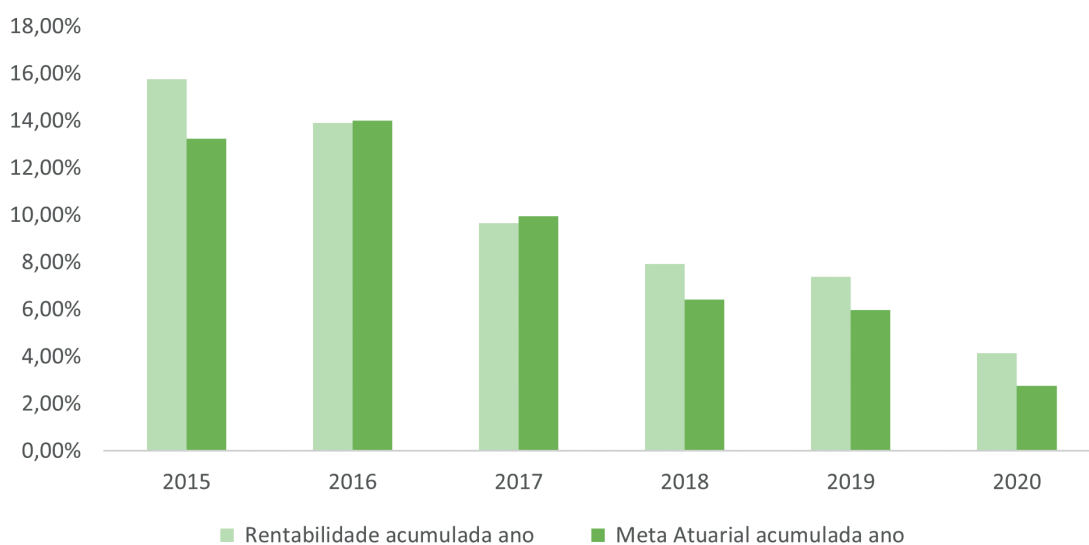


Fonte: Gerência de Investimentos Faceb

PGA

Ano	Renda fixa	Rentabilidade acumulada ano	Meta atuarial acumulada ano
2015	15,77%	15,77%	13,23%
2016	13,92%	13,92%	14,00%
2017	9,65%	9,65%	9,95%
2018	7,94%	7,94%	6,42%
2019	7,38%	7,38%	5,97%
2020	4,14%	4,14%	2,77%

Fonte: Gerência de Investimentos Faceb



Fonte: Gerência de Investimentos Faceb

4.4 / GASTOS COM GESTÃO DOS INVESTIMENTOS

Os movimentos de despesas alinham-se às metas e objetivos traçados para a Fundação e refletem a visão de atender cada vez melhor nosso público-alvo. Para a gestão dos investimentos, considerando as despesas para a manutenção dos fundos de investimentos e taxas, sem incluir os custos administrativos, foi observado um total de R\$ 5,084 milhão em despesas no ano. A discriminação dessas despesas, segregadas por tipo de gestão, encontra-se na tabela a seguir:

Despesas e taxas por tipo de gestão de investimentos da Faceb

Valores em R\$

Contas	1º trimestre	2º trimestre	3º trimestre	4º trimestre	Total
Pessoal e Encargos	648.397	718.870	64.652	47.878	1.479.797
Despesas Administrativas	9.311	69.631	-19.118	9.912	69.736
Agente Custodiante – Itaú	64.847	61.916	46.131	8.752	181.646
Auditor de Gestão / Contábil – BDO	13.750	12.217	0	730	26.697
Corretagem	0	0	0	0	0
Custos c/Aval. Riscos/Desempenho – Aditus	38.188	37.713	3.183	3.487	82.571
Sistema Contr. Investimentos – Intech	30.326	27.854	3.213	2.135	63.528
Gestão / Administ. Recur. Externos – Fundos	322.993	557.064	668.732	1.499.762	3.048.551
Assessoria Jurídica – Bocater/M. Gonçalves	71.205	40.828	4.605	7.660	124.298
Outros Serviços – B3/DCA/Fórmula	2.714	2.641	233	1.824	7.412
TOTAL	1.201.732	1.528.734	771.631	1.582.140	5.084.237

Fonte: Gerência de Investimentos/Aditus

Administrador Estatutário Tecnicamente Qualificado - AETQ

Naor Alves de Paula Filho
Diretor Administrativo-Financeiro
E-mail: naor@faceb.com.br

5 / DEMONSTRAÇÃO DO ATIVO LÍQUIDO POR PLANO DE BENEFÍCIOS - DAL

A DAL tem a finalidade de evidenciar o ativo líquido de cada plano de benefícios previdenciários administrado pela Fundação, por ocasião do encerramento do exercício financeiro. Demonstra a composição do patrimônio e das obrigações acumuladas.

FUNDAÇÃO DE PREVIDÊNCIA DOS EMPREGADOS DA CEB
C.N.P.J.: 00.469.585/0001-93

DEMONSTRAÇÃO DO ATIVO LÍQUIDO POR PLANO DE BENEFÍCIOS 1993.0004-29 - Plano Complementar de Benefícios Previdenciais da Faceb

	R\$ mil		
DESCRIÇÃO	Exercício 2020	Exercício 2019	Varição (%)
1. Ativos	131.177	1.414.625	(90,73)
Disponível	24	12	92,17
Recebível	1.071	10.910	(90,19)
Investimento	130.083	1.403.703	(90,73)
Títulos Públicos	82.754	1.206.073	(93,14)
Créditos Privados e Depósitos	7.667	79.841	(90,40)
Ações	30	299	(89,88)
Fundos de Investimento	35.114	70.672	(50,31)
Investimentos Imobiliários	1.280	12.893	(90,07)
Empréstimos e Financiamentos	3.182	33.291	(90,44)
Depósitos Judiciais/Recursais	56	633	(91,14)
2. Obrigações	7.132	9.959	(28,38)
Operacional	6.850	8.446	(18,90)
Contingencial	282	1.512	(81,34)
3. Fundos não Previdenciais	1.069	11.419	(90,63)
Fundos Administrativos	875	9.310	(90,60)
Fundos dos Investimentos	195	2.110	(90,78)
4. Resultados a Realizar	-	-	-
5. Ativo Líquido (1-2-3-4)	122.975	1.393.247	(91,17)
Provisões Matemáticas	129.204	1.670.912	(92,27)
Superávit/Déficit Técnico	(6.229)	(277.664)	(97,76)
6. Apuração do Equilíbrio Técnico Ajustado			
a) Equilíbrio Técnico	(6.229)	(277.664)	(97,76)
b) (+/-) Ajuste de Precificação	12.867	151.351	(91,50)
c) (+/-) Equilíbrio Técnico Ajustado = (a + b)	6.638	(126.313)	(105,26)

No Plano BD, a DAL destaca uma redução no deficit técnico acumulado de 97,76%, passando de R\$ 277.664 mil em 2019 para R\$ 6.229 mil em 2020. Dessa forma, após o ajuste de precificação de R\$ 12.867 mil, apurou-se um equilíbrio técnico ajustado superavitário de R\$ 6.638 mil. Assim, esse equilíbrio passou a ser a base de cálculo para a apuração do resultado para equacionamento de deficit técnico do Plano, que comparado ao limite de deficit técnico acumulado de R\$ 10.362 mil ou 8,18% das provisões matemáticas, apurado com base na duração do passivo de 12,02 anos em 31/12/2020, não resultará na obrigatoriedade de equacionamento do exercício de 2020.

FUNDAÇÃO DE PREVIDÊNCIA DOS EMPREGADOS DA CEB
C.N.P.J.: 00.469.585/0001-93

DEMONSTRAÇÃO DO ATIVO LÍQUIDO POR PLANO DE BENEFÍCIOS

2006.0068-11 - PLANO DE BENEFÍCIOS CEBPREV

R\$ mil

DESCRIÇÃO	Exercício 2020	Exercício 2019	Varição (%)
1. Ativos	1.199.113	76.996	1.457,36
Disponível	37	1	3.600,00
Recebível	51.683	7.851	558,26
Investimento	1.147.393	69.144	1.559,43
Títulos Públicos	267.552	17.909	1.393,95
Créditos Privados e Depósitos	68.680	2.462	2.689,60
Ações	252	-	-
Fundos de Investimento	766.062	39.837	1.822,99
Investimentos Imobiliários	10.809	-	-
Empréstimos e Financiamentos	33.571	8.936	275,68
Depósitos Judiciais/Recurais	467	-	-
2. Obrigações	3.386	534	534,27
Operacional	2.819	534	428,06
Contingencial	567	-	-
3. Fundos não Previdenciais	15.855	6.135	158,42
Fundos Administrativos	14.298	6.135	133,06
Fundos dos Investimentos	1.557	-	-
4. Resultados a Realizar	-	-	-
5. Ativo Líquido (1-2-3-4)	1.179.872	70.327	1.577,69
Provisões Matemáticas	1.177.317	68.209	1.626,04
Fundos Previdenciais	2.555	2.118	20,64

No Plano Cebprev, o ativo total (disponível, contas a receber e aplicações) cresceu 1.457,36% em relação a 2019, passando de R\$ 76.996 mil para R\$ 1.199.113 mil em 2020. Verifica-se também que as obrigações atuariais (provisões matemáticas) cresceram 1.626,04%, passando de R\$ 68.209 mil para R\$ 1.177.317 mil. As variações do Cebprev, se comparadas com a última avaliação atuarial anual, de 2019, decorrem do acréscimo dos saldos de contas individuais dos participantes ativos e assistidos já inscritos no Plano desde a última avaliação, e, especialmente, do recebimento das reservas individuais de migração dos participantes ativos e assistidos do Plano BD que optaram pela migração ao Plano CD.

FUNDAÇÃO DE PREVIDÊNCIA DOS EMPREGADOS DA CEB
C.N.P.J.: 00.469.585/0001-93

DEMONSTRAÇÃO DO ATIVO LÍQUIDO POR PLANO DE BENEFÍCIOS

2020.0006 -11 - Faceb SALDADO

R\$ mil

DESCRIÇÃO	Exercício 2020	Exercício 2019	Variação (%)
1. Ativos	328.070	-	-
Disponível	7	-	-
Recebível	31.028	-	-
Investimento	297.035	-	-
Títulos Públicos	203.507	-	-
Créditos Privados e Depósitos	19.485	-	-
Ações	74	-	-
Fundos de Investimento	66.636	-	-
Investimentos Imobiliários	3.193	-	-
Empréstimos e Financiamentos	4.002	-	-
2. Obrigações	628	-	-
Operacional	490	-	-
Contingencial	138	-	-
3. Fundos não Previdenciais	1.707	-	-
Fundos Administrativos	1.219	-	-
Fundos dos Investimentos	488	-	-
4. Resultados a Realizar	-	-	-
5. Ativo Líquido (1-2-3-4)	325.735	-	-
Provisões Matemáticas	325.787	-	-
Superávit/Déficit Técnico	(52)	-	-
6. Apuração do Equilíbrio Técnico Ajustado			
a) Equilíbrio Técnico	(52)	-	-
b) (+/-) Ajuste de Precificação	31.645	-	-
c) (+/-) Equilíbrio Técnico Ajustado = (a + b)	31.593	-	-

Em relação ao Plano Faceb-Saldado, considerando que sua implantação ocorreu efetivamente em 1º de julho de 2020, não há comparativo de variação das provisões matemáticas, sendo que essas correspondem exatamente à soma das reservas de migração individual dos participantes ativos e assistidos optantes pela migração para o citado Plano.

No Faceb-Saldado o ajuste de precificação dos títulos públicos em 31 de dezembro de 2020 resultou em um valor positivo de R\$ 31.645. O valor do limite - considerando a fórmula: $1\% \times (\text{duração do passivo} - 4) \times \text{provisão matemática}$ - perfaz o montante de R\$ 20.916 mil. A duração do passivo considerada no cálculo do limite descrito foi de 10,42 anos, apurada na avaliação atuarial de 31/12/2020.

Após o ajuste de precificação, apurou-se um equilíbrio técnico ajustado superavitário de R\$ 31.593 mil. Assim, esse equilíbrio passou a ser a base de cálculo para a apuração do resultado para equacionamento de deficit técnico do Plano, que comparado ao limite de deficit técnico acumulado de R\$ 20.916 mil ou 8,18% das provisões matemáticas, apurado com base na duração do passivo de 12,18 anos em 31/12/2020, não resultará na obrigatoriedade de equacionamento do exercício de 2020.

6 / DEMONSTRAÇÃO DA MUTAÇÃO DO ATIVO LÍQUIDO POR PLANO DE BENEFÍCIOS - DMAL

A DMAL tem a finalidade de evidenciar as modificações do ativo líquido de cada plano de benefícios previdenciários administrado pela Fundação, por ocasião do encerramento do exercício financeiro. Demonstra as entradas e saídas de valores do plano de benefícios durante o exercício.

FUNDAÇÃO DE PREVIDÊNCIA DOS EMPREGADOS DA CEB
C.N.P.J.: 00.469.585/0001-93

DEMONSTRAÇÃO DA MUTAÇÃO DO ATIVO LÍQUIDO POR PLANO DE BENEFÍCIOS 1993.0004-29 - Plano Complementar de Benefícios Previdenciais da Faceb

DESCRIÇÃO		R\$ mil		
		Exercício 2020	Exercício 2019	Varição (%)
	A) Ativo Líquido - início do exercício	1.393.247	1.294.505	7,63
	1. Adições	304.963	222.193	37,25
(+)	Contribuições	15.385	22.349	(31,16)
(+)	Resultado Positivo Líquido dos Investimentos - Gestão Previdencial	289.578	199.844	44,90
	2. Destinações	(1.575.235)	(123.450)	1.176,01
(-)	Benefícios	(1.575.062)	(121.120)	1.200,42
(-)	Constituição Líquida de Contingências - Gestão Previdencial	629	(646)	(197,42)
(-)	Custeio Administrativo	(802)	(1.685)	(52,40)
	3. Acréscimo/Decréscimo no Ativo Líquido (1+2)	(1.270.272)	98.742	(1.386,45)
(+/-)	Provisões Matemáticas	(1.541.707)	(46.567)	3.210,71
(+/-)	Superávit (Déficit) Técnico do Exercício	271.435	145.310	86,80
	4. Operações Transitórias	-	-	-
(+/-)	Operações Transitórias	-	-	-
	B) Ativo Líquido - final do exercício (A+3+4)	122.975	1.393.247	(91,17)
	C) Fundos não previdenciais	1.070	11.419	(90,63)
(+/-)	Fundos Administrativos	875	9.310	(90,60)
(+/-)	Fundos dos Investimentos	195	2.110	(90,76)

Em 2020 as adições (contribuições e resultado positivo dos investimentos) aumentaram 37,25%, passando de R\$ 222.193 mil para R\$ 304.963 mil, principalmente em função da remarcação dos títulos "mantidos na curva" para "títulos para negociação"; e as destinações (benefícios, custeio administrativo e contingências) mais as provisões matemáticas aumentaram 1.176,01%, passando de R\$ 123.450 mil para R\$

1.575.235 mil. Tal variação decorre principalmente da migração das reservas individuais dos participantes e assistidos do Plano BD que optaram pelos demais Planos (CD e Faceb-Saldado) durante o período de opção das Estratégias Previdenciais.

O Plano BD apresentou no exercício superavit técnico de R\$ 271.435 mil, observado no confronto entre as provisões matemáticas e o patrimônio de cobertura do Plano. O resultado superavitário no exercício foi oriundo, sobretudo, do ganho na rentabilidade e do equacionamento de deficit feito em 2020 nas Estratégias Previdenciais, apresentando características conjunturais e resultando da redução das obrigações atuariais em razão da migração de participantes e assistidos para os demais Planos. Contudo, é possível dizer que a parcela do deficit acumulado observado no Plano BD seja de natureza estrutural.

Vale ressaltar que o ganho patrimonial auferido em função da marcação a mercado dos investimentos, objeto da transferência para o plano de destino, foi segregado para os participantes e assistidos, como incremento das reservas de migração, e para a patrocinadora, como abatimento da dívida contratada. O valor total do ganho patrimonial em 1º/07/2020 foi de R\$ 200.199 mil, sendo segregado de acordo com a proporção contributiva apurada na avaliação atuarial.

FUNDAÇÃO DE PREVIDÊNCIA DOS EMPREGADOS DA CEB
C.N.P.J.: 00.469.585/0001-93

DEMONSTRAÇÃO DA MUTAÇÃO DO ATIVO LÍQUIDO POR PLANO DE BENEFÍCIOS

2006.0068-11 - PLANO DE BENEFÍCIOS CEBPREV

R\$ mil

DESCRIÇÃO	Exercício 2020	Exercício 2019	Variação (%)
A) Ativo Líquido - início do exercício	70.327	53.109	32,42
1. Adições	1.285.534	22.632	5.580,27
(+) Contribuições	1.266.682	15.336	8.159,53
(+) Resultado Positivo Líquido dos Investimentos - Gestão Previdencial	18.852	7.296	158,40
2. Destinações	(175.988)	(5.414)	3.150,85
(-) Benefícios	(174.483)	(4.273)	3.982,99
(-) Constituição de Contingências - Gestão Previdencial	(23)	-	-
(-) Custeio Administrativo	(1.483)	(1.140)	30,04
3. Acréscimo/Decréscimo no Ativo Líquido (1+2)	1.109.546	17.218	6.344,11
(+/-) Provisões Matemáticas	1.109.108	16.266	6.718,67
(+/-) Fundos Previdenciais	438	952	(54,00)
(+/-) Superávit (Déficit) Técnico do Exercício	-	-	-
(+/-) Resultados a Realizar	-	-	-
4. Operações Transitórias	-	-	-
(+/-) Operações Transitórias	-	-	-
B) Ativo Líquido - final do exercício (A+3+4)	1.179.872	70.327	1.577,70
C) Fundos não previdenciais	15.855	6.135	158,42
(+/-) Fundos Administrativos	14.298	6.135	133,05
(+/-) Fundos dos Investimentos	1.557	-	-

Em 2020, as adições (contribuições e resultado positivo dos investimentos) cresceram 5.580,27%, passando de R\$ R\$ 22.632 mil para R\$ 1.285.534 mil, e as destinações (benefícios e custeio administrativo) cresceram 3.150,85%, passando de - R\$ 5.414 mil para R\$ - 175.988 mil, em razão, principalmente, da migração das reservas individuais dos participantes e assistidos do Plano BD que optaram pelos demais Planos (CD e Faceb-Saldado) durante o período de opção das Estratégias Previdenciais. Dessa forma, verificou-se variação significativa pelo incremento das reservas individuais de migração transferidas do Plano BD para o CD (adições) e, com isso, o aumento da folha de benefícios motivado pela migração dos assistidos (destinações).

As provisões matemáticas apresentaram uma variação de 6.718,67%, considerando que os valores que ingressam no Plano são integralmente direcionados para a constituição de provisões matemáticas.

FUNDAÇÃO DE PREVIDÊNCIA DOS EMPREGADOS DACEB
C.N.P.J.: 00.469.585/0001-93

DEMONSTRAÇÃO DA MUTAÇÃO DO ATIVO LÍQUIDO POR PLANO DE BENEFÍCIOS
2006.0068-11 - Faceb SALDADO

R\$ mil

DESCRIÇÃO		Exercício 2020	Exercício 2019	Variação (%)
	A) Ativo Líquido - início do exercício	-	-	-
	1. Adições	337.602	-	-
(+)	Contribuições	321.742	-	-
(+)	Resultado Positivo Líquido dos Investimentos - Gestão Previdencial	15.860	-	-
	2. Destinações	(11.867)	-	-
(-)	Benefícios	(11.867)	-	-
	3. Acréscimo/Decréscimo no Ativo Líquido (1+2)	325.735	-	-
(+/-)	Provisões Matemáticas	325.787	-	-
(+/-)	Superávit (Déficit) Técnico do Exercício	(52)	-	-
	4. Operações Transitórias	-	-	-
(+/-)	Operações Transitórias	-	-	-
	B) Ativo Líquido - final do exercício (A+3+4)	325.735	-	-
	C) Fundos não previdenciais	1.707	-	-
(+/-)	Fundos Administrativos	1.219	-	-
(+/-)	Fundos dos Investimentos	488	-	-

O Faceb-Saldado não apresenta comparativo de variação na DMAL de 2020, tendo em vista que esse Plano passou a operacionalizar a partir de julho/2020. Dessa forma, o valor de R\$ 337.602 mil representa as adições (contribuições e resultado positivo dos investimentos) e o valor de R\$ 11.867 mil representa as destinações (benefícios e custeio administrativo).

7 / RESERVAS

7.1 / PLANO BD

Em dezembro de 2020 as provisões matemáticas foram avaliadas em R\$ 130.303 mil, sendo R\$ 136.086 mil para benefícios concedidos e R\$ 18.411 mil para benefícios a conceder. As provisões matemáticas a constituir apresentaram em 31/12/2020 saldo

de - R\$ 25.292 mil.

FUNDAÇÃO DE PREVIDÊNCIA DOS EMPREGADOS DA CEB
C.N.P.J.: 00.469.585/0001-93

DEMONSTRAÇÃO DAS PROVISÕES TÉCNICAS DO PLANO DE BENEFÍCIOS
1993.0004-29- Plano Complementar de Benefícios Previdenciais da Faceb

Descrição	R\$ mil		
	Exercício 2020	Exercício 2019	Varição (%)
Provisões Técnicas (1+2+3+4+5)	130.303	1.405.316	(90,73)
1. Provisões Matemáticas	129.205	1.670.912	(92,27)
1.1. Benefícios Concedidos	138.088	1.513.483	(91,01)
Benefício Definido	138.088	1.513.483	(91,01)
1.2. Benefício a Conceder	18.411	316.934	(94,19)
Benefício Definido	18.411	316.934	(94,19)
1.3. (-) Provisões Matemáticas a Constituir	(25.292)	(159.505)	(84,14)
(-) Serviço Passado	-	(49)	(100,00)
(-) Participantes	0	(49)	(100,00)
(-) Déficit Equacionado	(25.292)	(159.456)	(84,14)
(-) Patrocinador(es)	(7.700)	(49.308)	(84,38)
(-) Participantes	(2.096)	(20.446)	(89,75)
(-) Assistidos	(15.496)	(89.702)	(82,73)
2. Equilíbrio Técnico	(6.229)	(277.664)	(97,76)
2.1. Resultados Realizados	(6.229)	(277.664)	(97,76)
(-) Déficit Técnico Acumulado	(6.229)	(277.664)	(97,76)
2.2. Resultados a Realizar			-
3. Fundos	195	2.110	(90,76)
3.1. Fundos Previdenciais			-
3.2. Fundos dos Investimento - Gestão Previdencial	195	2.110	(90,76)
4. Exigível Operacional	6.850	8.446	(18,90)
4.1. Gestão Previdencial	6.777	7.059	(3,99)
4.2. Investimentos - Gestão Previdencial	73	1.387	(94,74)
5. Exigível Contingencial	282	1.512	(81,35)
5.1. Gestão Previdencial	228	861	(73,75)
5.2. Investimentos - Gestão Previdencial	58	651	(91,40)

A variação das provisões matemáticas do Plano BD decorre exclusivamente do processo de migração, sendo que a redução, se comparada ao resultado da última avaliação atuarial anual, decorre da saída do grupo de participantes e assistidos optantes pela migração ao Plano Cebprev e/ou ao Faceb-Saldado.

7.2 / PLANO FACEB-SALDADO

As provisões matemáticas do Plano Faceb-Saldado de benefícios são determinadas em bases atuariais, segundo cálculos de consultoria atuarial contratada pela Fundação, e representam, ao fim de cada período, os compromissos acumulados relativamente aos benefícios concedidos e benefícios a conceder.

FUNDAÇÃO DE PREVIDÊNCIA DOS EMPREGADOS DA CEB
C.N.P.J.: 00.469.585/0001-93

DEMONSTRAÇÃO DAS PROVISÕES TÉCNICAS DO PLANO DE BENEFÍCIOS
2006.0068-11 - Faceb SALDADO

	R\$ mil		
Descrição	Exercício 2020	Exercício 2019	Variação (%)
Provisões Técnicas (1+2+3+4+5)	326.850	-	-
1. Provisões Matemáticas	325.787	-	-
1.1. Benefícios Concedidos	307.316	-	-
Benefício Definido	307.316	-	-
1.2. Benefício a Conceder	18.471	-	-
Benefício Definido	18.471	-	-
1.3. (-) Provisões Matemáticas a Constituir	-	-	-
(-) Serviço Passado	-	-	-
(-) Participantes	-	-	-
(-) Déficit Equacionado	-	-	-
(-) Patrocinador(es)	-	-	-
(-) Participantes	-	-	-
(-) Assistidos	-	-	-
2. Equilíbrio Técnico	(52)	-	-
2.1. Resultados Realizados	(52)	-	-
(-) Déficit Técnico Acumulado	(52)	-	-
2.2. Resultados a Realizar	-	-	-
3. Fundos	488	-	-
3.2. Fundos dos Investimento - Gestão Previdencial	488	-	-
4. Exigível Operacional	489	-	-
4.1. Gestão Previdencial	473	-	-
4.2. Investimentos - Gestão Previdencial	16	-	-
5. Exigível Contingencial	138	-	-
5.1 Gestão Previdencial	0	-	-
5.2 Investimentos - Gestão Previdencial	138	-	-

7.3 / PLANO CEBPREV

Provisões Técnicas representam a totalidade dos compromissos dos planos de benefícios previdenciais administrados pelas entidades fechadas de previdência complementar. As provisões matemáticas do Plano Cebprev, que teve início em agosto de 2007, apresentaram saldo em dezembro de 2020 de R\$ 1.177.316 mil, conforme quadro a seguir:

FUNDAÇÃO DE PREVIDÊNCIA DOS EMPREGADOS DA CEB
C.N.P.J.: 00.469.585/0001-93

DEMONSTRAÇÃO DAS PROVISÕES TÉCNICAS DO PLANO DE BENEFÍCIOS
2006.0068-11 - PLANO DE BENEFÍCIOS CEBPREV

R\$ mil

Descrição	Exercício 2020	Exercício 2019	Varição (%)
Provisões Técnicas (1+2+3+4+5)	1.184.814	70.861	1.572,03
1. Provisões Matemáticas	1.177.316	68.209	1.626,04
1.1. Benefícios Concedidos	892.268	4.983	17.806,24
Contribuição Definida	892.268	4.983	17.806,24
Saldo de Contas dos Assis tidos	892.268	4.983	17.806,24
1.2. Benefício a Conceder	285.048	63.226	350,84
Contribuição Definida	285.048	63.226	350,84
Saldo de Contas - parcela patrocinador(es) /ins tituidor(es)	23.854	31.329	(23,86)
Saldo de Contas - parcela participantes	261.194	31.897	718,87
2. Equilíbrio Técnico	-	-	-
3. Fundos	4.112	2.118	94,15
3.1. Fundos Previdenciais	2.555	2.118	20,63
3.2. Fundos dos Investimento - Gestão Previdencial	1.557	-	-
4. Exigível Operacional	2.819	534	427,90
4.1. Gestão Previdencial	2.419	530	356,42
4.2. Investimentos - Gestão Previdencial	400	4	9.900,00
5. Exigível Contingencial	567	-	-
5.1. Gestão Previdencial	23	-	-
5.2. Investimentos - Gestão Previdencial	544	-	-

7.4 / DESPESAS ADMINISTRATIVAS

As despesas administrativas realizadas em 2020 totalizaram o montante de R\$ 14.178 mil (R\$ 14.989 mil em 2019). A variação entre as despesas orçadas e as realizadas para o exercício de 2020 foi de -5,30% (-8,72% em 2019), conforme demonstrado no quadro a seguir:

Descrição	Exercício 2020		
	Orçado	Realizado	Var%
Gastos (despesas + contingências)	14.971	14.178	-5,30
Gestão Previdencial	4.149	3.848	-7,24
Pessoal/Encargos	2.456	2.396	-2,45
Treinamento/Congressos/ Seminários - Faceb	16	5	-69,49

Treinamento/Congressos/ Seminários - Conselho Deliberativo	10	2	-75,92
Treinamento/Congressos/ Seminários - Conselho Fiscal	6	1	-81,85
Viagens e estadias - Faceb	5	1	-76,39
Viagens e estadias - Conselho Deliberativo	4	1	-82,38
Viagens e estadias - Conselho Fiscal	2	0	-100
Viagens e estadias - Diligências Faceb	9	0	-100
Serviços de terceiros	1.173	1.005	-14,30
Despesas gerais	284	292	2,80
Depreciações e amortizações	10	10	-3,15
Contingências/PIS/Cofins	174	146	-16,25
Contingências/Judiciais	0	-11	0
Gestão dos Investimentos	4.707	4.446	-5,55
Pessoal/Encargos	3.004	2.930	-2,45
Treinamento/Congressos/ Seminários - Faceb	38	12	-67,49
Treinamento/Congressos/ Seminários - Conselho Deliberativo	10	4	-60,54
Treinamento/Congressos/ Seminários - Conselho Fiscal	7	2	-72,78
Treinamento/Congressos/ Seminários - Comitê de Investimentos	10	4	-57,94
Viagens e estadias - Faceb	17	9	-45,56
Viagens e estadias - Conselho Deliberativo	7	1	-87,58
Viagens e estadias - Conselho Fiscal	7	0	-100
Viagens e estadias - Comitê de Investimentos	0	0	-100
Viagens e estadias - Diligências Faceb	26	22	-16,45
Serviços de terceiros	1.047	1.010	-3,49
Despesas gerais	183	149	-18,61

Depreciações e amortizações	16	15	-3,15
Contingências/PIS/Cofins	336	300	-10,67
Contingências/Judiciais	0	-13	0
Gestão Assistencial	6.115	5.883	-3,79
Pessoal/Encargos	3.409	3.326	-2,45
Treinamento/Congressos/ Seminários - Faceb	36	11	-68,74
Treinamento/Congressos/ Seminários - Conselho Deliberativo	10	3	-67,21
Treinamento/Congressos/ Seminários - Conselho Fiscal	7	2	-75,30
Viagens e estadias - Faceb	13	6	-52,03
Viagens e estadias - Conselho Deliberativo	3	1	-72,36
Viagens e estadias - Conselho Fiscal	2	0	-100
Viagens e estadias - Diligências Faceb	8	0	-100
Serviços de terceiros	2.034	1.935	-4,85
Despesas gerais	211	200	-5,11
Depreciações e amortizações	22	21	-3,15
Contingências/PIS/Cofins	360	388	7,80
Contingências/Judiciais	0	-11	0
Resultado (Fontes-gastos)	1.300	947	-27,15
Constituições/Reversão Fundo Adm.	1.300	947	-27,15

7.5 / ADMINISTRAÇÃO DOS PLANOS ASSISTENCIAIS

Os Planos de Saúde destinados aos empregados e ex-empregados das empresas pertencentes ao grupo CEB, administrados pela Faceb, apresentaram em 2020 despesa no valor total de R\$ 36.969 mil, o que representa uma redução de 4,34 % em relação às despesas verificadas em 2019, de R\$ 38.647 mil.

Despesas	2020 R\$ mil	2019 R\$ mil	Var. (%)
Assistência médica hospitalar ¹	29.372	30.837	-4,75
Assistência odontológica ¹	966	1.079	-10,51
Outras despesas operacionais ²	1.108	904	22,50

Despesas administrativas ³	5.524	5.827	-5,20
Total	36.969	38.647	-4,34

¹ Nas despesas demonstradas não foram considerados os valores relativos às despesas com reembolso e ressarcimento ao SUS.

² Nessa conta estão registrados os valores relativos às Provisões Técnicas exigidas pela ANS, bem como as Provisões para Perda sobre Crédito de Liquidação Duvidosa e contingências judiciais.

³ Não estão contempladas as despesas de PIS/Cofins, em conformidade com o plano de contas padrão da ANS.

ELABORAÇÃO

ANDRÉ BAHIA RIBEIRO
GERENTE DE CONTABILIDADE

ARISTÓTELES MAGNO MUNIZ MORAES
GERENTE DE INVESTIMENTOS

DIEGO ARAÚJO SECUNDO
GERENTE ADMINISTRATIVO-FINANCEIRO

MICHELENE J. R. DOS SANTOS CALÁCIA
GERENTE DE ASSISTÊNCIA À SAÚDE

GIBSON JUNIOR BONOMO
CONSULTOR DE CONTROLE INTERNO

LUCÍLIA PEREIRA DIAS
GERENTE DE PREVIDÊNCIA

FABIANO BEZERRA DE MIRANDA
CONSULTOR DE RISCO

DIRETORIA EXECUTIVA

PAULO AFONSO TEIXEIRA MACHADO
PRESIDENTE

NAOR ALVES DE PAULA FILHO
DIRETOR ADMINISTRATIVO-FINANCEIRO

THIAGO CAVALCANTE SANTOS
DIRETOR DE BENEFÍCIOS

// PARECER ATUARIAL (PLANO COMPLEMENTAR DE BENEFÍCIOS)



PARECER ATUARIAL
Plano Complementar de
Benefícios Previdenciais da
FACEB

FACEB - Fundação de
Previdência dos Empregados
da CEB

09 DE MARÇO DE 2021

welcome to brighter

Conteúdo

1. INTRODUÇÃO	1
2. PERFIL DOS PARTICIPANTES	2
• QUALIDADE DA BASE CADASTRAL	2
3. HIPÓTESES E MÉTODOS ATUARIAIS UTILIZADOS	4
• PRINCIPAIS RISCOS ATUARIAIS	4
• ADEQUAÇÃO DOS MÉTODOS DE FINANCIAMENTO	5
4. POSIÇÃO DAS PROVISÕES MATEMÁTICAS	6
• VARIAÇÃO NAS PROVISÕES MATEMÁTICAS	11
• VARIAÇÃO DO RESULTADO	12
• NATUREZA DO RESULTADO	12
• SOLUÇÕES PARA INSUFICIÊNCIA DE COBERTURA	12
• CONSTITUIÇÃO E REVERSÃO DE FUNDOS PREVIDENCIAIS	13
• OUTROS FATOS RELEVANTES	13
5. PLANO DE CUSTEIO PARA O EXERCÍCIO DE 2021	14
• CUSTOS	14
• EVOLUÇÃO DOS CUSTOS	14
• CONTRIBUIÇÕES	15
• VIGÊNCIA DO PLANO DE CUSTEIO	16
6. CONCLUSÃO	17

1 INTRODUÇÃO

Na qualidade de atuários responsáveis pela avaliação atuarial do Plano Complementar de Benefícios Previdenciais da FACEB - Plano BD, administrado pela FACEB - Fundação de Previdência dos Empregados da CEB, apresentamos nosso parecer sobre a situação atuarial do citado Plano referente às seguintes Patrocinadoras em 31 de dezembro de 2020:

- Companhia Energética de Brasília - CEB;
- FACEB - Fundação de Previdência dos Empregados da CEB; e
- CEB Distribuição S.A.

Ressaltamos que este Parecer observa a legislação vigente, em destaque:

- Resolução CNPC nº 30, de 10/10/2018;
- Resolução CNPC nº 29, de 13/04/2018, alterada pela Resolução CNPC nº 37 de 13/03/2020;
- Resolução CGPC nº 29, de 31/08/2009
- Instrução PREVIC nº 10, de 30/11/2018;
- Instrução PREVIC nº 20, de 16/12/2019;
- Portaria PREVIC nº 292, de 08/04/2020;
- Portaria PREVIC nº 337, de 29/04/2020; e
- Portaria PREVIC nº 1.106, de 23/12/2019.

Cumpramos destacar que foram publicadas durante o ano de 2020 novas normas mas que entraram em vigor apenas em 1º de janeiro de 2021, portanto, considerando que este parecer se refere aos resultados da Avaliação Atuarial posicionada em 31/12/2020 estas não foram aplicadas. Destacamos:

- Instrução PREVIC nº 31, de 20/08/2020;
- Instrução PREVIC nº 33, de 23/10/2020 e revoga a Instrução PREVIC nº 10, de 30/11/2018;
- Instrução PREVIC nº 36, de 15/12/2020 e altera a Instrução PREVIC nº 20, de 16/12/2019; e
- Portaria PREVIC nº 835, de 1º de dezembro de 2020.

Adicionalmente, e em face de a Entidade não ter informado nenhum fato relevante em relação ao Plano, em conformidade com a requisição de dados e informações para a Avaliação Atuarial Anual do exercício de 2020, consideramos no seu processamento a inexistência de qualquer fato que venha a comprometer a solvência e equilíbrio financeiro e atuarial do Plano, conforme estabelece o artigo 80 do Decreto nº 4.942, de 30/12/2003, dada a responsabilidade técnico-atuarial da Mercer, em relação ao plano.

2 PERFIL DOS PARTICIPANTES

A data base dos dados individuais relativos aos Participantes Ativos, Autopatrocinados, aguardando Benefício Proporcional Diferido, Assistidos e Beneficiários utilizados no presente estudo foi 31/12/2020.

QUALIDADE DA BASE CADASTRAL

Os dados individuais foram fornecidos pela FACEB à Mercer que, após a realização de testes apropriados e devidos acertos efetuados em conjunto com a entidade, considerou-os adequados para fins desta avaliação atuarial.

A análise efetuada pela Mercer na base cadastral utilizada para a avaliação atuarial objetiva, única e exclusivamente, a identificação e correção de eventuais distorções na base de dados, não se inferindo dessa análise a garantia de que a totalidade das distorções foram detectadas e sanadas, permanecendo com a FACEB, em qualquer hipótese, a responsabilidade plena por eventuais imprecisões existentes na base cadastral.

As principais características do grupo avaliado, na data base dos dados, estão resumidas nas tabelas a seguir:

Participantes Ativos

DESCRIÇÃO	
Número	27
Idade Média (anos)	51,3
Tempo Médio de Contribuição (meses)	298
Tempo Médio para a Aposentadoria (anos)	89
Salário Mensal Médio (R\$)	11.200,43
Folha Anual de Salários (R\$)	3.931.349,89

Participantes Autopatrocinados

DESCRIÇÃO	
Número	2
Idade Média (anos)	59,7
Tempo Médio de Contribuição (meses)	442
Tempo Médio para a Aposentadoria (meses)	-
Salário Mensal Médio (R\$)	13.076,46
Folha Anual de Salários (R\$)	339.987,83

Parecer Atuarial - Plano BD

FACEB - Fundação de Previdência dos Empregados da CEB

Assistidos

DESCRIÇÃO	
Aposentados Programados	
Número	113
Idade Média (anos)	68,7
Benefício Mensal Médio em R\$	5.324,45
Aposentados Inválidos	
Número	16
Idade Média (anos)	68,0
Benefício Mensal Médio em R\$	2.339,93
Beneficiários	
Número	108
Idade Média (anos)	64,9
Benefício Mensal Médio em R\$	1.682,23
Total	
Número	237
Idade Média (anos)	66,9
Benefício Mensal Médio em R\$	3.463,22

Salientamos que para a definição do número de Beneficiários foi considerado o grupo familiar de cada ex-Participante, de tal forma que viúva e filhos de um mesmo ex-Participante corresponderem a um pensionista.

Os valores monetários apresentados correspondem a valores nominais posicionados em 31/12/2020.

3

HIPÓTESES E MÉTODOS ATUARIAIS UTILIZADOS

Uma avaliação atuarial é um estudo que tem por objetivo principal estimar, na data do cálculo, o custo no longo prazo de um determinado plano de benefícios, devendo incluir os valores esperados relativos tanto aos participantes já recebendo benefícios quanto àqueles que ainda completarão as condições exigidas para tal.

Para esse fim, são feitas projeções de longo prazo, admitindo-se um conjunto de hipóteses atuariais que represente de forma realista as expectativas com relação à experiência futura do plano. Essas hipóteses incluem aquelas de caráter econômico (retorno de investimento, taxa de crescimento salarial, taxa de reajuste dos benefícios e níveis de benefícios do INSS) e também as de caráter biométrico (tabelas de mortalidade, invalidez e rotatividade, idade de aposentadoria, estado civil e quantidade de dependentes), a depender das características de cada plano.

A seguir, descreveremos o conjunto das principais hipóteses atuariais e econômicas utilizadas na apuração das Provisões Matemáticas desta avaliação atuarial.

Taxa real anual de juros ⁽¹⁾	5,00% a.a.
Projeção de crescimento real de salário	N/A
Projeção de crescimento real do maior salário de benefício do INSS ⁽¹⁾	N/A
Projeção de crescimento real dos benefícios do plano ⁽¹⁾	0,00% a.a.
Fator de capacidade para os salários	N/A
Fator de capacidade para os benefícios	98%
Hipótese sobre rotatividade ⁽²⁾	GAMA-FACEB 2010-2014
Tábua de mortalidade geral ⁽³⁾	AT-2000 M&F suavizada em 10%
Tábua de mortalidade de inválidos	WINKLEVOSS
Tábua de entrada em invalidez	TASA 1927
Hipótese de Custo de Pensão	Família Real

⁽¹⁾ O indexador utilizado é o INPC do IBGE.

⁽²⁾ A rotatividade utilizada é traduzida pela tábua Experiência GAMA-FACEB 2010-2014 com a taxa média 0,15%.

⁽³⁾ Foi utilizada a tábua AT2000, segregada por sexo e suavizada em 10%.

PRINCIPAIS RISCOS ATUARIAIS

Os principais riscos atuariais do plano surgem especialmente pela inadequação de hipóteses e premissas atuariais, as quais trazem volatilidade aos Planos de Benefícios, sendo que, para o Plano BD, caracterizam-se, basicamente, como Demográficas, Biométricas e Econômico-Financeiras, observado que as hipóteses, os regimes financeiros e os métodos de financiamento utilizados no Plano estão em conformidade com os princípios atuariais geralmente aceitos, assim como em consonância com os normativos que regem a matéria, tendo em vista o longo prazo previsto para a integralização das obrigações previdenciais.

De acordo com o previsto na Resolução CNPC nº 30/2018, as justificativas para adoção das hipóteses atuariais aplicáveis ao Plano Complementar de Benefícios Previdenciais da FACEB - Plano BD encontram-se arquivadas na FACEB à disposição dos Participantes, dos Assistidos, das Patrocinadoras e da PREVIC.

Adicionalmente ressalta-se que a adequação da taxa real de juros foi objeto de estudo técnico específico elaborado pela Mercer, de forma a identificar, a partir da projeção dos ativos e do fluxo de caixa do passivo atuarial do plano de benefícios, a taxa de retorno da carteira.

Com base no exposto, a Diretoria Executiva propôs e o Conselho Deliberativo aprovou a manutenção da taxa real anual de juros de 5,00% a.a.

Todas as premissas foram mantidas com relação à avaliação atuarial realizada no exercício anterior.

ADEQUAÇÃO DOS MÉTODOS DE FINANCIAMENTO

O método atuarial adotado foi o de Capitalização conjugado com o método Agregado para a avaliação de todos os benefícios do Plano Complementar de Benefícios Previdenciais da FACEB - Plano BD, exceto os benefícios de Auxílio Funeral, Suplementação de Auxílio Doença e Suplementação de Auxílio-Reclusão, onde se adota o regime de Repartição Simples.

Informamos que não ocorreram alterações nos métodos atuariais utilizados na presente avaliação, com relação à avaliação atuarial realizada no exercício anterior:

Esta avaliação atuarial foi elaborada com base em hipóteses e métodos atuariais geralmente aceitos, respeitando-se a legislação vigente, as características da massa de participantes e o Regulamento do Plano Complementar de Benefícios Previdenciais da FACEB - Plano BD.

Em nossa opinião, as hipóteses e métodos utilizados nesta avaliação atuarial são apropriados e atendem à Resolução CNPC nº 30/2018, que estabelece os parâmetros técnico-atuariais para estruturação de plano de benefícios de Entidades Fechadas de Previdência Complementar.

4

POSIÇÃO DAS PROVISÕES MATEMÁTICAS

Certificamos que, de acordo com o Plano de Contas em vigor, a composição das Provisões Matemáticas em 31 de dezembro de 2020 é a apresentada no quadro a seguir.

O Equilíbrio Técnico do Plano foi determinado com base nas Provisões Matemáticas certificadas e nos valores do Patrimônio Social e dos Fundos Previdenciais, Administrativos e de Investimentos fornecidos pela FACEB POSicionados em 31/12/2020.

	NOME	R\$
2.3.0.0.00.00.00	PATRIMÔNIO SOCIAL	124.041.760,73
2.3.1.0.00.00.00	PATRIMÔNIO DE COBERTURA DO PLANO	122.975.392,63
2.3.1.1.00.00.00	PROVISÕES MATEMÁTICAS	129.204.207,55
2.3.1.1.01.00.00	BENEFÍCIOS CONCEDIDOS	136.085.927,00
2.3.1.1.01.01.00	Contribuição Definida	-
2.3.1.1.01.01.01	Saldo de Conta dos Assistidos	-
2.3.1.1.01.02.00	Benefício Definido Estruturado em Regime de Capitalização	136.085.927,00
2.3.1.1.01.02.01	Valor Atual dos Benefícios Futuros Programados - Assistidos	101.659.877,00
2.3.1.1.01.02.02	Valor Atual dos Benefícios Futuros Não Programados - Assistidos	34.426.050,00
2.3.1.1.02.00.00	BENEFÍCIOS A CONCEDER	18.410.966,94
2.3.1.1.02.01.00	Contribuição Definida	-
2.3.1.1.02.01.01	Saldo de Contas - Parcela Patrocinador(es)/Instituidor(es)	-
2.3.1.1.02.01.02	Saldo de Contas - Parcela Participantes	-
2.3.1.1.02.02.00	Benefício Definido Estruturado em Regime de Capitalização Programado	17.301.972,94
2.3.1.1.02.02.01	Valor Atual dos Benefícios Futuros Programados	20.271.328,94
2.3.1.1.02.02.02	(-) Valor Atual das Contribuições Futuras dos Patrocinadores	(1.484.678,00)
2.3.1.1.02.02.03	(-) Valor Atual das Contribuições Futuras dos Participantes	(1.484.678,00)
2.3.1.1.02.03.00	Benefício Definido Estruturado em Regime de Capitalização Não Programado	1.108.994,00
2.3.1.1.02.03.01	Valor Atual dos Benefícios Futuros Não Programados	1.299.319,00
2.3.1.1.02.03.02	(-) Valor Atual das Contribuições Futuras dos Patrocinadores	(95.162,50)
2.3.1.1.02.03.03	(-) Valor Atual das Contribuições Futuras dos Participantes	(95.162,50)
2.3.1.1.03.00.00	(-) PROVISÕES MATEMÁTICAS A CONSTITUIR	(25.292.686,39)
2.3.1.1.03.01.00	(-) Serviço Passado	-
2.3.1.1.03.01.01	(-) Patrocinador(es)	-
2.3.1.1.03.01.02	(-) Participantes	-
2.3.1.1.03.02.00	(-) Déficit Equacionado - Total	(25.292.686,39)
2.3.1.1.03.02.00.1	(-) Déficit Equacionado - 31/12/2016	(2.770.916,91)
2.3.1.1.03.02.00.2	(-) Déficit Equacionado - 31/12/2017	(2.094.657,94)
2.3.1.1.03.02.00.3	(-) Déficit Equacionado - 31/12/2018	(8.635.680,84)

Parecer Atuarial - Plano BD

FACEB - Fundação de Previdência dos Empregados da CEB

	NOME	R\$
2.3.1.1.03.02.00.4	(-) Déficit Equacionado - 31/12/2020	(11.791.430,69)
2.3.1.1.03.02.01	(-) Patrocinador(es) - Total	(7.700.146,15)
2.3.1.1.03.02.01.1	(-) Patrocinador(es) - 31/12/2016	(914.163,35)
2.3.1.1.03.02.01.2	(-) Patrocinador(es) - 31/12/2017	(655.608,23)
2.3.1.1.03.02.01.3	(-) Patrocinador(es) - 31/12/2020	(2.399.665,23)
2.3.1.1.03.02.01.4	(-) Patrocinador(es) - 31/12/2020	(3.730.709,33)
2.3.1.1.03.02.02	(-) Participantes - Total	(2.096.454,30)
2.3.1.1.03.02.02.1	(-) Participantes - 31/12/2016	(221.264,18)
2.3.1.1.03.02.02.2	(-) Participantes - 31/12/2017	(171.487,57)
2.3.1.1.03.02.02.3	(-) Participantes - 31/12/2018	(743.128,71)
2.3.1.1.03.02.02.4	(-) Participantes - 31/12/2020	(960.573,84)
2.3.1.1.03.02.03	(-) Assistidos - Total	(15.496.085,94)
2.3.1.1.03.02.03.1	(-) Assistidos - 31/12/2016	(1.635.489,38)
2.3.1.1.03.02.03.2	(-) Assistidos - 31/12/2017	(1.267.562,14)
2.3.1.1.03.02.03.3	(-) Assistidos - 31/12/2018	(5.492.886,90)
2.3.1.1.03.02.03.4	(-) Assistidos - 31/12/2020	(7.100.147,52)
2.3.1.1.03.03.00	(+/-) Por Ajustes das Contribuições Extraordinárias	-
2.3.1.1.03.03.01	(+/-) Patrocinador(es)	-
2.3.1.1.03.03.02	(+/-) Participantes	-
2.3.1.1.03.03.03	(+/-) Assistidos	-
2.3.1.2.00.00.00	EQUILÍBRIO TÉCNICO	(6.228.814,92)
2.3.1.2.01.00.00	RESULTADOS REALIZADOS	(6.228.814,92)
2.3.1.2.01.01.00	Superávit Técnico Acumulado	-
2.3.1.2.01.01.01	Reserva de Contingência	-
2.3.1.2.01.01.02	Reserva Especial para Revisão de Plano	-
2.3.1.2.01.02.00	(-) Déficit Técnico Acumulado	(6.228.814,92)
2.3.1.2.02.00.00	RESULTADOS A REALIZAR	-
2.3.2.0.00.00.00	FUNDOS	1.066.368,10
2.3.2.1.00.00.00	FUNDOS PREVIDENCIAIS	-
2.3.2.1.01.00.00	REVERSÃO DE SALDO POR EXIGÊNCIA REGULAMENTAR	-
2.3.2.1.02.00.00	REVISÃO DE PLANO	-
2.3.2.1.03.00.00	OUTROS - PREVISTO EM NOTA TÉCNICA ATUARIAL	-
2.3.2.2.00.00.00	FUNDOS ADMINISTRATIVOS	874.830,70
2.3.2.3.00.00.00	FUNDOS DOS INVESTIMENTOS	191.537,40

Os valores das Provisões Matemáticas apresentados acima foram obtidos considerando-se o Regulamento do Plano BD, vigente em 31 de dezembro de 2020, Plano este que se encontra em manutenção.

Parecer Atuarial - Plano BD

FACEB - Fundação de Previdência dos Empregados da CEB

Não houve alteração regulamentar que gere impacto ou afetação no resultado do Plano BD no exercício de 2020.

Em relação à estruturação das Provisões Matemáticas observamos ainda o que se segue:

- a) No caso de aposentadoria concedida, as provisões referentes à reversão de aposentadoria normal em pensão por morte e ao pecúlio por morte do aposentado válido foram registradas na conta 2.3.1.1.01.02.01 (valor atual dos benefícios futuros programados - assistidos) e as provisões referentes à reversão de aposentadoria por invalidez em pensão por morte e ao pecúlio por morte do inválido foram registradas na conta 2.3.1.1.01.02.02 (valor atual dos benefícios futuros não programados - assistidos).
- b) A provisão da pensão por morte já concedida foi registrada na conta 2.3.1.1.01.02.02 (valor atual dos benefícios futuros não programados - assistidos).
- c) As provisões referentes à futura reversão de aposentadoria normal em pensão por morte e de pecúlio por morte de futuro aposentado válido foram registradas na conta 2.3.1.1.02.02.01 (valor atual dos benefícios futuros programados).
- d) As provisões referentes a futura reversão da aposentadoria por invalidez em pensão por morte e de pecúlio por morte do futuro inválido calculada para participante ativo foram registradas na conta 2.3.1.1.02.03.01 (valor atual dos benefícios futuros não programados).
- e) As provisões referentes a pensão por morte e pecúlio por morte de participante ativo foram registradas na conta 2.3.1.1.02.03.01 (valor atual dos benefícios futuros não programados).

Observamos que a Mercer não efetuou qualquer análise sobre a qualidade dos ativos que compõem o Patrimônio Social do Plano BD avaliado, assim como os valores registrados nos saldos das contas individuais, tendo se baseado na informação fornecida pela FACEB.

Em atendimento à legislação vigente, informamos que o Plano BD mantém em seu ativo líquido, títulos classificados na categoria de "títulos mantidos até o vencimento" e que foram efetuados estudos pela FACEB que comprovaram a possibilidade de sua manutenção sem o comprometimento da capacidade financeira do Plano.

Reclassificação contábil a partir de 01/01/2021

Tendo em vista a reclassificação contábil a partir de 01/01/2021 à luz do que determina a Instrução PREVIC nº 31, de 20/08/2020, apresentamos a composição das Provisões Matemáticas em 31 de dezembro de 2020 já adaptadas para o novo Plano de Contas, devendo ser esta a abertura do Balancete Contábil de 01/01/2021.

	NOME	R\$
1.02.01.01.04.00.00	OPERAÇÕES CONTRATADAS	7.700.146,15
1.02.01.01.04.02.00	SERVIÇO PASSADO CONTRATADO	-
1.02.01.01.04.02.01	INSTRUMENTOS COM CLÁUSULA FINANCEIRA	-
1.02.01.01.04.02.02	INSTRUMENTOS COM CLÁUSULA ATUARIAL	-
1.02.01.01.04.02.03	INSTRUMENTOS COM CLÁUSULAS FINANCEIRA E ATUARIAL	-
1.02.01.01.04.03.00	DEFICIT TÉCNICO CONTRATADO	7.700.146,15
1.02.01.01.04.03.01	INSTRUMENTOS COM CLÁUSULA FINANCEIRA	7.700.146,15
1.02.01.01.04.03.02	INSTRUMENTOS COM CLÁUSULA ATUARIAL	-

8

Parecer Atuarial - Plano BD

FACEB - Fundação de Previdência dos Empregados da CEB

	NOME	R\$
1.02.01.01.04.03.03	INSTRUMENTOS COM CLÁUSULAS FINANCEIRA E ATUARIAL	-
1.02.01.01.04.98.00	OUTRAS CONTRATAÇÕES	-
1.02.01.01.04.98.01	INSTRUMENTOS COM CLÁUSULA FINANCEIRA	-
1.02.01.01.04.98.02	INSTRUMENTOS COM CLÁUSULA ATUARIAL	-
1.02.01.01.04.98.03	INSTRUMENTOS COM CLÁUSULAS FINANCEIRA E ATUARIAL	-
2.03.00.00.00.00.00	PATRIMÔNIO SOCIAL	131.741.906,88
2.03.01.00.00.00.00	PATRIMÔNIO DE COBERTURA DO PLANO	130.675.538,78
2.03.01.01.00.00.00	PROVISÕES MATEMÁTICAS	136.904.353,70
2.03.01.01.01.00.00	BENEFÍCIOS CONCEDIDOS	136.085.927,00
2.03.01.01.01.01.00	Contribuição Definida	-
2.03.01.01.01.01.01	Saldo de Conta dos Assistidos - Constituído	-
2.03.01.01.01.02.00	Benefício Definido Estruturado em Regime de Capitalização	-
2.03.01.01.01.02.01	Valor Atual dos Benefícios Futuros Programados - Assistidos	101.659.877,00
2.03.01.01.01.02.02	Valor Atual dos Benefícios Futuros Não Programados - Assistidos	34.426.050,00
2.03.01.01.02.00.00	BENEFÍCIOS A CONCEDER	18.410.966,94
2.03.01.01.02.01.00	Contribuição Definida	-
2.03.01.01.02.01.01	Saldo de Contas - Parcela Patrocinador(es)/Instituidor(es)	-
2.03.01.01.02.01.02	Saldo de Contas - Parcela Constituída pelos Participantes	-
2.03.01.01.02.01.03	Saldo de Contas - Parcela Participantes Portada de EFPC	-
2.03.01.01.02.01.04	Saldo de Contas - Parcela Participantes Portada de EAPC	-
2.03.01.01.02.02.00	Benefício Definido Estruturado em Regime de Capitalização Programado	17.301.972,94
2.03.01.01.02.02.01	Valor Atual dos Benefícios Futuros Programados	20.271.328,94
2.03.01.01.02.02.02	(-) Valor Atual das Contribuições Futuras dos Patrocinadores	(1.484.678,00)
2.03.01.01.02.02.03	(-) Valor Atual das Contribuições Futuras dos Participantes	(1.484.678,00)
2.03.01.01.02.03.00	Benefício Definido Estruturado em Regime de Capitalização Não Programado	1.106.994,00
2.03.01.01.02.03.01	Valor Atual dos Benefícios Futuros Não Programados	1.299.319,00
2.03.01.01.02.03.02	(-) Valor Atual das Contribuições Futuras dos Patrocinadores	(95.162,50)
2.03.01.01.02.03.03	(-) Valor Atual das Contribuições Futuras dos Participantes	(95.162,50)
2.03.01.01.03.00.00	(-) PROVISÕES MATEMÁTICAS A CONSTITUIR	(17.592.540,24)
2.03.01.01.03.01.00	(-) Serviço Passado	-
2.03.01.01.03.01.01	(-) Patrocinador(es)	-
2.03.01.01.03.01.02	(-) Participantes	-
2.03.01.01.03.02.00	(-) Equacionamento de Déficit a Integralizar - Total	(17.592.540,24)
2.03.01.01.03.02.00.1	(-) Déficit Equacionado - 31/12/2016	(1.856.753,56)
2.03.01.01.03.02.00.2	(-) Déficit Equacionado - 31/12/2017	(1.439.049,71)
2.03.01.01.03.02.00.3	(-) Déficit Equacionado - 31/12/2018	(6.236.015,61)
2.03.01.01.03.02.00.4	(-) Déficit Equacionado - 31/12/2020	(8.060.721,36)

9

Parecer Atuarial - Plano BD

FACEB - Fundação de Previdência dos Empregados da CEB

	NOME	R\$
2.03.01.01.03.02.01	(-) Patrocinador(es) - Total	-
2.03.01.01.03.02.01.1	(-) Patrocinador(es) - 31/12/2016	-
2.03.01.01.03.02.01.2	(-) Patrocinador(es) - 31/12/2017	-
2.03.01.01.03.02.01.3	(-) Patrocinador(es) - 31/12/2018	-
2.03.01.01.03.02.01.4	(-) Patrocinador(es) - 31/12/2020	-
2.3.1.1.03.02.02	(-) Participantes - Total	(2.096.454,80)
2.03.01.01.03.02.02.1	(-) Participantes - 31/12/2016	(221.264,18)
2.03.01.01.03.02.02.2	(-) Participantes - 31/12/2017	(171.487,57)
2.03.01.01.03.02.02.3	(-) Participantes - 31/12/2018	(743.128,71)
2.03.01.01.03.02.02.4	(-) Participantes - 31/12/2020	(960.573,84)
2.03.01.01.03.02.03	(-) Assistidos - Total	(15.496.086,94)
2.03.01.01.03.02.03.1	(-) Assistidos - 31/12/2016	(1.635.489,38)
2.03.01.01.03.02.03.2	(-) Assistidos - 31/12/2017	(1.267.562,14)
2.03.01.01.03.02.03.3	(-) Assistidos - 31/12/2018	(5.492.886,90)
2.03.01.01.03.02.03.4	(-) Assistidos - 31/12/2020	(7.100.147,52)
2.03.01.01.03.03.00	(+/-) Por Ajustes das Contribuições Extraordinárias	-
2.03.01.01.03.03.01	(+/-) Patrocinador(es)	-
2.03.01.01.03.03.02	(+/-) Participantes	-
2.03.01.01.03.03.03	(+/-) Assistidos	-
2.03.01.02.00.00.00	EQUILÍBRIO TÉCNICO	(6.228.814,92)
2.03.01.02.01.00.00	RESULTADOS REALIZADOS	(6.228.814,92)
2.03.01.02.01.01.00	Superávit Técnico Acumulado	-
2.03.01.02.01.01.01	Reserva de Contingência	-
2.03.01.02.01.01.02	Reserva Especial para Revisão de Plano	-
2.03.01.02.01.02.00	(-) Déficit Técnico Acumulado	(6.228.814,92)
2.03.01.02.02.00.00	RESULTADOS A REALIZAR	-
2.03.02.00.00.00.00	FUNDOS	1.066.368,10
2.03.02.01.00.00.00	FUNDOS PREVIDENCIAIS	-
2.03.02.01.01.00.00	REVERSÃO DE SALDO POR EXIGÊNCIA REGULAMENTAR	-
2.03.02.01.02.00.00	REVISÃO DE PLANO	-
2.03.02.01.02.01.00	Fundo de Revisão de Plano	-
2.03.02.01.02.02.00	Participantes Ativos	-
2.03.02.01.02.03.00	Participantes Assistidos	-
2.03.02.01.02.04.00	Patrocinador(es)	-
2.03.02.01.03.00.00	OUTROS - PREVISTO EM NOTA TÉCNICA ATUARIAL	-
2.03.02.01.03.01.00	Outros Fundos - Previstos em Nota Técnica Atuarial	-
2.03.02.01.03.02.00	Fundo de Oscilação de Risco	-
2.03.02.01.03.03.00	Fundo de Retirada	-
2.03.02.01.03.04.00	Fundo Assistencial	-

Parecer Atuarial - Plano BD

FACEB - Fundação de Previdência dos Empregados da CEB

	NOME	R\$
2.03.02.01.03.05.00	Patrocinador(es) - Reserva Especial	-
2.03.02.01.03.06.00	Participantes - Reserva Especial	-
2.03.02.01.03.07.00	Fundo de Oscilação de Risco - Tabua Geracional	-
2.03.02.01.03.08.00	Fundo de Oscilação de Risco - Rentabilidade dos Investimentos	-
2.03.02.01.99.00.00	OUTROS FUNDOS PREVIDENCIAIS	-
2.03.02.01.99.99.00	Outros - Assistenciais	-
2.03.02.02.00.00.00	FUNDOS ADMINISTRATIVOS	874.830,70
2.03.02.02.01.00.00	PLANO DE GESTÃO ADMINISTRATIVA	-
2.03.02.02.01.01.00	Fundo Administrativo com Part. nos Planos	-
2.03.02.02.01.03.00	Fundo Administrativo Permanente	-
2.03.02.02.01.99.00	Outros Fundos Administrativos	-
2.03.02.02.02.00.00	PARTICIPAÇÃO NO FUNDO ADMINISTRATIVO PGA	-
2.03.02.02.03.00.00	FUNDOS PARA GARANTIA DAS OPERAÇÕES COM PARTICIPANTES	191.537,40

Dentre as principais alterações do ponto de vista atuarial, temos a reclassificação atuarial da Dívida de Patrocinador.

“Art. 22. As EFPC devem registrar contabilmente os instrumentos de dívidas de patrocinador relativos aos financiamentos de serviço passado e de déficit técnico equacionado no grupo "Operações Contratadas", no "Realizável Previdencial", no Ativo.

VARIAÇÃO NAS PROVISÕES MATEMÁTICAS

Não houve variação significativa na provisão matemática reavaliada, utilizando as mesmas hipóteses da avaliação atuarial de 2019, que se mantiveram vigentes para a avaliação atuarial de 2020, quando comparada com a provisão matemática evoluída, considerando a movimentação já esperada (juros, inflação e benefícios pagos).

A variação das provisões matemáticas de benefício a conceder e benefício concedido na avaliação atuarial de 2019 para 2020 se deve especialmente ao processo de migração que ocorreu em Junho de 2020 e ao reajuste de salários e benefícios. Por outro lado, a provisão matemática total reduziu em função da elevação da provisão a constituir, decorrente da implantação do equacionamento do exercício de 2020.

Abaixo demonstramos a variação das provisões matemáticas quando comparada aos valores evoluídos teoricamente, bem como o impacto decorrente da alteração das hipóteses atuariais:

CONTA	A - EVOLUÇÃO TEÓRICA	B - RECÁLCULO COM HIPÓTESES DE 31/12/2019	VARIAÇÃO (B/A-1)	C - RECÁLCULO COM HIPÓTESES DE 31/12/2020	VARIAÇÃO (C/B-1)
Provisões Matemáticas	157.907.882,08	154.496.893,94	-2,2%	154.496.893,94	0,0%
Benefícios Concedidos	136.845.315,11	136.085.927,00	-0,6%	136.085.927,00	0,0%
Benefício Definido	136.845.315,11	136.085.927,00	-0,6%	136.085.927,00	0,0%
Benefícios a Conceder	21.062.566,98	18.410.966,94	-12,6%	18.410.966,94	0,0%
Benefício Definido	21.062.566,98	18.410.966,94	-12,6%	18.410.966,94	0,0%

VARIAÇÃO DO RESULTADO

A situação deficitária do Plano foi amenizada, apesar da perda atuarial, decorrente da rentabilidade alcançada. Para a diminuição do déficit contribuíram o processo de migração e a implantação do equacionamento relativo ao exercício de 2020.

No período compreendido entre janeiro/2020 e dezembro/2020, a meta atuarial do Plano foi de 10,72%, composta pelo INPC de 5,45% mais taxa de juros de 5,00%, enquanto que a rentabilidade alcançada no mesmo período foi de 9,75% conforme informação repassada pela FACEB representando uma perda atuarial de 0,88%. Cumpre ressaltar que, conforme informado pela FACEB, a rentabilidade e, conseqüentemente, o resultado do Plano foram influenciados pela alteração da marcação de parte dos títulos mantidos até o vencimento para a marcação a mercado, ocorrida em Julho de 2020, baseados em estudos realizados pela Entidade.

NATUREZA DO RESULTADO

Em análise isolada do exercício de 2020, o plano apresentou resultado superavitário devido às características conjunturais, sendo oriundo, sobretudo, do processo de migração realizado no exercício e da realocação dos títulos financeiros. Contudo, o Plano encontra-se em situação deficitária, de natureza estrutural, conforme estudos realizados pela Entidade.

Cabe ressaltar que o resultado do plano do exercício avaliado gerou uma grande diminuição no déficit do plano.

SOLUÇÕES PARA INSUFICIÊNCIA DE COBERTURA

Conforme determina a Resolução MPS/CNPC nº 30, de 10 de outubro de 2018 e observando os critérios previstos na Instrução PREVIC nº 10, de 30 de novembro de 2018, o ajuste de precificação, correspondente à diferença entre o valor dos títulos públicos federais atrelados a índice de preços classificados na categoria títulos mantidos até o vencimento, calculado considerando a taxa de juros real anual utilizada nesta avaliação atuarial e o valor contábil desses títulos, cuja responsabilidade de apuração é da Entidade, montava R\$12.867.416,83, na data base desta Avaliação Atuarial, conforme nos foi informado, o que resultou em um Equilíbrio Técnico Ajustado superavitário de R\$6.638.601,91.

A parcela do déficit acima do limite estabelecido pelo Artigo 29 da Resolução CNPC nº 30/2018, calculado pela seguinte fórmula: $1\% \times (\text{duração do passivo} - 4) \times \text{Provisão Matemática}$, deverá ser objeto de plano de equacionamento. O valor do limite, considerando a fórmula anterior, montava em R\$10.362.177,45. Esclarecemos que a duração do passivo considerada no cálculo do limite descrito acima foi de 12,02 anos e foi apurada na avaliação atuarial de 31/12/2020. Portanto, dado o Equilíbrio Técnico Ajustado superavitário, não há valor a ser equacionado obrigatoriamente, em 31/12/2021.

CONSTITUIÇÃO E REVERSÃO DE FUNDOS PREVIDENCIAIS

Na Avaliação Atuarial de encerramento do exercício de 2020 não houve valor no fundo previdencial constituído no Plano BD.

OUTROS FATOS RELEVANTES

Cumprir destacar que procedeu-se a uma Avaliação Especial de migração, em Junho de 2020. Os resultados da avaliação especial encontram-se disponíveis no Parecer de Avaliação Especial, Relatório de Migração e respectivo Demonstrativo Atuarial. O processo de migração é essencial no momento de comparação dos resultados da Avaliação Anual de 2020 com a do ano anterior.

5 PLANO DE CUSTEIO PARA O EXERCÍCIO DE 2021

CUSTOS

O método atuarial Agregado, adotado para a apuração dos compromissos deste plano, prevê o redimensionamento periódico do plano de custeio, de forma que o valor presente das contribuições futuras corresponda à diferença entre os compromissos atuariais e os recursos garantidores, conforme descrito a seguir:

DESCRIÇÃO	CUSTO EM % DA FOLHA DE SALÁRIO DE PARTICIPAÇÃO	CUSTO EM R\$ DE 31/12/2020
Total Custo Normal	25,08%	1.071.051,89
Extraordinário		
Amortização do Déficit	51,97%	2.220.027,25
Custo Total	77,05%	3.291.079,14

O prazo de amortização remanescente da subconta Déficit Equacionado, apurado no exercício de 2016, corresponde a 15,17 anos (182 meses).

O prazo de amortização remanescente da subconta Déficit Equacionado, apurado no exercício de 2017, corresponde a 15,50 anos (186 meses).

O prazo de amortização remanescente da subconta Déficit Equacionado, apurado no exercício de 2018, corresponde a 17,83 anos (214 meses).

O prazo de amortização remanescente da subconta Déficit Equacionado, apurado no exercício de 2020, corresponde a 17,33 anos (208 meses).

Os valores monetários apresentados correspondem a valores nominais estimados em 31/12/2020. Ressaltamos que durante o ano de 2021, os valores de contribuição em Reais poderão apresentar variações em função de aumento ou redução da folha de participação.

EVOLUÇÃO DOS CUSTOS

Todos os benefícios do Plano BD estão estruturados na modalidade de Benefício Definido. Os benefícios programados e não programados estão estruturados no regime de Capitalização, pelo método Agregado, exceto os benefícios de Auxílio Funeral, Suplementação de Auxílio-Doença e Suplementação de Auxílio-Reclusão, que são avaliados pelo regime de Repartição Simples.

Os custos normais apurados para 2021 refletem a variação cadastral. Cumpre ressaltar que, ainda que as alterações de premissas atuariais em exercícios anteriores indiquem elevação dos custos, considerando a característica do método agregado, o histórico do Plano e a iminência de implantação de uma Estratégia

Parecer Atuarial - Plano BD

FACEB - Fundação de Previdência dos Empregados da CEB

Previdencial protocolada na PREVIC em 17/12/2018, conforme "Encaminhamento Padrão nº 13", optou-se, juntamente com a Fundação, pela manutenção do custeio apurado no exercício anterior, a fim de manter o esforço contributivo das partes (participantes, aposentados e patrocinadoras) e com previsão de que tal elevação do custo deverá ser coberta no futuro pelo custeio extraordinário advindo de planos de equacionamento ou através de tratamento específico a ser dado no âmbito da estratégia previdencial pretendida.

CONTRIBUIÇÕES

Certificamos que, de acordo com a legislação vigente, a(s) Patrocinadora(s) e os participantes deverão efetuar contribuições para o Plano BD com base nos seguintes níveis:

Patrocinadoras

DESCRIÇÃO	CONTRIBUIÇÃO EM % DA FOLHA DE SALÁRIO DE PARTICIPAÇÃO	CONTRIBUIÇÃO EM R\$ DE 31/12/2020
Contribuição Normal	6,64%	283.584,91
Contribuição Extraordinária		
Para amortização da Provisão a Constituir - Subconta Déficit Equacionado (31/12/2016)	2,05%	87.416,42
Para amortização da Provisão a Constituir - Subconta Déficit Equacionado (31/12/2017)	1,45%	61.782,76
Para amortização da Provisão a Constituir - Subconta Déficit Equacionado (31/12/2018)	4,83%	206.480,83
Para amortização da Provisão a Constituir - Subconta Déficit Equacionado (31/12/2020)	7,52%	321.011,43

Os pagamentos correspondentes à amortização da Provisão a Constituir - Subconta Déficit Equacionado (Patrocinador) deverão variar de acordo com a metodologia de atualização das contribuições prevista nos Planos de Equacionamento aprovados.

Participantes Ativos

DESCRIÇÃO	CONTRIBUIÇÃO EM % DA FOLHA DE SALÁRIO DE PARTICIPAÇÃO	CONTRIBUIÇÃO EM R\$ DE 31/12/2020
Contribuição Normal	6,64%	283.584,91
Contribuição Extraordinária		
Para amortização da Provisão a Constituir - Subconta Déficit Equacionado (31/12/2016)	0,50%	21.158,28
Para amortização da Provisão a Constituir - Subconta Déficit Equacionado (31/12/2017)	0,38%	16.160,53
Para amortização da Provisão a Constituir - Subconta Déficit Equacionado (31/12/2018)	1,50%	63.943,02

Parecer Atuarial - Plano BD

FACEB - Fundação de Previdência dos Empregados da CEB

DESCRIÇÃO	CONTRIBUIÇÃO EM % DA FOLHA DE SALÁRIO DE PARTICIPAÇÃO	CONTRIBUIÇÃO EM R\$ DE 31/12/2020
Para amortização da Provisão a Constituir - Subconta Déficit Equacionado (31/12/2020)	1,94%	82.653,23

Participantes Autopatrocinados

A contribuição dos Participantes Autopatrocinados é idêntica a dos Participantes Ativos, acrescida a parcela da Patrocinadora.

Assistidos

DESCRIÇÃO	CONTRIBUIÇÃO EM % DA FOLHA DE SALÁRIO DE PARTICIPAÇÃO	CONTRIBUIÇÃO EM R\$ DE 31/12/2020
Contribuição Normal ⁽¹⁾⁽²⁾	6,06%	503.892,08
Contribuição Extraordinária		
Para amortização da Provisão a Constituir - Subconta Déficit Equacionado (31/12/2016)	1,88%	156.392,86
Para amortização da Provisão a Constituir - Subconta Déficit Equacionado (31/12/2017)	1,44%	119.451,65
Para amortização da Provisão a Constituir - Subconta Déficit Equacionado (31/12/2018)	5,69%	472.639,20
Para amortização da Provisão a Constituir - Subconta Déficit Equacionado (31/12/2020)	7,35%	610.937,04

⁽¹⁾ Contribuição Normal não se aplica aos pensionistas.

⁽²⁾ Contribuição em % da Folha de Benefícios.

Os níveis de contribuições normais apresentados acima foram apurados com base na tabela de contribuição para o exercício de 2021, vigente a partir de 01/04/2021, observada sua prévia aprovação, antes de sua entrada em vigor:

Plano de Custeio	Faixa Salarial	Alíquota (%) Vigente
Participantes	Até 1/2 Teto RGPS ⁽¹⁾	3,00%
	De 1/2 a 1 Teto RGPS	5,00%
	Acima de 1 Teto RGPS	12,00%
Autopatrocinados	Idêntica a do Participante acrescida a parcela da Patrocinadora	
Assistidos ⁽²⁾	Idêntica a tabela do Participante sendo o percentual aplicável sobre o benefício	

⁽¹⁾ Teto do RGPS: R\$6.433,00 em 01/01/2021.

⁽²⁾ Contribuição Normal não se aplica aos pensionistas.

VIGÊNCIA DO PLANO DE CUSTEIO

O plano de custeio apresentado neste Parecer passa a vigorar a partir de 1º de abril de 2021.

Parecer Atuarial – Plano BD

FACEB - Fundação de Previdência dos Empregados da CEB

6 CONCLUSÃO

Conclui-se, ante o exposto, que a situação econômico-atuarial do Plano Complementar de Benefícios Previdenciais da FACEB – Plano BD, em 31/12/2020, é deficitária em R\$6.228.814,92, observada através do confronto entre as Provisões Matemáticas e o Patrimônio de Cobertura do Plano.

Ainda, após o ajuste de precificação, apurou-se um Equilíbrio Técnico Ajustado superavitário de R\$6.638.601,91 que não resultará na obrigatoriedade de equacionamento no exercício de 2020.

Brasília, 09 de março de 2021.

Mercer Human Resource Consulting Ltda.



Adriano Rodrigo Ferraz

Atuário MIBA nº 3.330 – MTPS/RJ

Atuário



Tiago Tadeu Montini Calçada

Atuário MIBA nº 1.666 – MTPS/RJ

Consultor Sênior

// PARECER ATUARIAL (PLANO DE BENEFÍCIOS FACEB-SALDADO)



PARECER ATUARIAL
Plano Complementar de
Benefícios Previdenciais
FACEB-SALDADO

FACEB - Fundação de
Previdência dos Empregados
da CEB

09 DE MARÇO DE 2020

welcome to brighter

Conteúdo

1. INTRODUÇÃO	1
2. PERFIL DOS PARTICIPANTES	2
• QUALIDADE DA BASE CADASTRAL	2
3. HIPÓTESES E MÉTODOS ATUARIAIS UTILIZADOS	4
• PRINCIPAIS RISCOS ATUARIAIS	4
• ADEQUAÇÃO DOS MÉTODOS DE FINANCIAMENTO	5
4. POSIÇÃO DAS PROVISÕES MATEMÁTICAS	6
• VARIAÇÃO NAS PROVISÕES MATEMÁTICAS	11
• VARIAÇÃO DO RESULTADO	11
• NATUREZA DO RESULTADO	11
• SOLUÇÕES PARA INSUFICIÊNCIA DE COBERTURA	11
• CONSTITUIÇÃO E REVERSÃO DE FUNDOS PREVIDENCIAIS	12
• OUTROS FATOS RELEVANTES	12
5. PLANO DE CUSTEIO PARA O EXERCÍCIO DE 2021	13
• CUSTOS	13
• CONTRIBUIÇÕES	13
• VIGÊNCIA DO PLANO DE CUSTEIO	13
6. CONCLUSÃO	14

1

INTRODUÇÃO

Na qualidade de atuários responsáveis pela avaliação atuarial do Plano SALDADO, administrado pela FACEB - Fundação de Previdência dos Empregados da CEB, apresentamos nosso parecer sobre a situação atuarial do citado Plano referente à(s) Patrocinadora(s) em 31 de dezembro de 2020.

Ressaltamos que este Parecer observa a legislação vigente, em destaque:

- Resolução CNPC nº 30, de 10/10/2018;
- Resolução CNPC nº 29, de 13/04/2018, alterada pela Resolução CNPC nº 37 de 13/03/2020;
- Resolução CGPC nº 29, de 31/08/2009
- Instrução PREVIC nº 10, de 30/11/2018;
- Instrução PREVIC nº 20, de 16/12/2019;
- Portaria PREVIC nº 292, de 08/04/2020;
- Portaria PREVIC nº 337, de 29/04/2020; e
- Portaria PREVIC nº 1.106, de 23/12/2019.

Cumpramos destacar que foram publicadas durante o ano de 2020 novas normas mas que entraram em vigor apenas em 1º de janeiro de 2021, portanto, considerando que este parecer se refere aos resultados da Avaliação Atuarial posicionada em 31/12/2020 estas não foram aplicadas. Destacamos:

- Instrução PREVIC nº 31, de 20/08/2020;
- Instrução PREVIC nº 33, de 23/10/2020 e altera a Instrução PREVIC nº 10, de 30/11/2018;
- Instrução PREVIC nº 36, de 15/12/2020 e altera a Instrução PREVIC nº 20, de 16/12/2019; e
- Portaria PREVIC nº 835, de 1º de dezembro de 2020.

Adicionalmente, e em face de a Entidade não ter informado nenhum fato relevante em relação ao Plano, em conformidade com a requisição de dados e informações para a Avaliação Atuarial Anual do exercício de 2020, consideramos no seu processamento a inexistência de qualquer fato que venha a comprometer a solvência e equilíbrio financeiro e atuarial do Plano, conforme estabelece o artigo 80 do Decreto nº 4.942, de 30/12/2003, dada a responsabilidade técnico-atuarial da Mercer, em relação ao plano.

2 PERFIL DOS PARTICIPANTES

A data base dos dados individuais relativos aos Participantes Ativos, Autopatrocinados, aguardando Benefício Proporcional Diferido, Assistidos e Beneficiários utilizados no presente estudo foi 31/12/2020.

QUALIDADE DA BASE CADASTRAL

Os dados individuais foram fornecidos pela FACEB à Mercer que, após a realização de testes apropriados e devidos acertos efetuados em conjunto com a entidade, considerou-os adequados para fins desta avaliação atuarial.

A análise efetuada pela Mercer na base cadastral utilizada para a avaliação atuarial objetiva, única e exclusivamente, a identificação e correção de eventuais distorções na base de dados, não se inferindo dessa análise a garantia de que a totalidade das distorções foram detectadas e sanadas, permanecendo com a FACEB, em qualquer hipótese, a responsabilidade plena por eventuais imprecisões existentes na base cadastral.

As principais características do grupo avaliado, na data base dos dados, estão resumidas nas tabelas a seguir:

Participantes Ativos

DESCRIÇÃO	
Número	30
Idade Média (anos)	54,4
Tempo Médio de Contribuição (meses)	328
Tempo Médio para a Aposentadoria (meses)	36
Salário Mensal Médio (R\$)	3.580,34
Folha Anual de Salários (R\$) - (13x)	1.396.332,08

Assistidos

DESCRIÇÃO	
Aposentados Programados	
Número	337
Idade Média (anos)	69,7
Benefício Mensal Médio em R\$	4.636,91

Parecer Atuarial – Plano SALDADO

FACEB - Fundação de Previdência dos Empregados da CEB

DESCRIÇÃO	
Aposentados Inválidos	
Número	25
Idade Média (anos)	66,5
Benefício Mensal Médio em R\$	1.312,20
Beneficiários	
Número	136
Idade Média (anos)	67,0
Benefício Mensal Médio em R\$	1.891,26
Total	
Número	498
Idade Média (anos)	68,8
Benefício Mensal Médio em R\$	3.720,19

Salientamos que para a definição do número de Beneficiários foi considerado o grupo familiar de cada ex-Participante, de tal forma que viúva e filhos de um mesmo ex-Participante correspondessem a um pensionista.

Os valores monetários apresentados correspondem a valores nominais posicionados em 31/12/2020.

3

HIPÓTESES E MÉTODOS ATUARIAIS UTILIZADOS

Uma avaliação atuarial é um estudo que tem por objetivo principal estimar, na data do cálculo, o custo no longo prazo de um determinado plano de benefícios, devendo incluir os valores esperados relativos tanto aos participantes já recebendo benefícios quanto àqueles que ainda completarão as condições exigidas para tal.

Para esse fim, são feitas projeções de longo prazo, admitindo-se um conjunto de hipóteses atuariais que represente de forma realista as expectativas com relação à experiência futura do plano. Essas hipóteses incluem aquelas de caráter econômico (retorno de investimento, taxa de crescimento salarial, taxa de reajuste dos benefícios e níveis de benefícios do INSS) e também as de caráter biométrico (tábuas de mortalidade, invalidez e rotatividade, idade de aposentadoria, estado civil e quantidade de dependentes), a depender das características de cada plano.

A seguir, descreveremos o conjunto das principais hipóteses atuariais e econômicas utilizadas na apuração das Provisões Matemáticas desta avaliação atuarial.

Taxa real anual de juros ⁽¹⁾	5,00% a.a.
Projeção de crescimento real de salário	N/A
Projeção de crescimento real do maior salário de benefício do INSS	N/A
Projeção de crescimento real dos benefícios do plano	0,00% a.a.
Fator de capacidade para os salários	N/A
Fator de capacidade para os benefícios	98%
Hipótese sobre rotatividade ⁽¹⁾	N/A
Tábua de mortalidade geral ⁽²⁾	AT-2000 M&F suavizada em 10%
Tábua de mortalidade de inválidos	WINKLEVOSS
Tábua de entrada em invalidez	N/A
Hipótese de Custo de Pensão	Família Real

⁽¹⁾ O indexador utilizado é o INPC do IBGE.

⁽²⁾ Foi utilizada a tábua AT2000, segregada por sexo e suavizada em 10%.

PRINCIPAIS RISCOS ATUARIAIS

Os principais riscos atuariais do plano estão concentrados na rentabilidade futura e na sobrevivência. No entanto, todas as hipóteses atuariais adotadas afetam os valores das provisões matemáticas, já que se trata de um plano estruturado na modalidade de benefício definido.

Parecer Atuarial – Plano SALDADO

FACEB - Fundação de Previdência dos Empregados da CEB

ADEQUAÇÃO DOS MÉTODOS DE FINANCIAMENTO

Tendo em vista que o Plano FACEB-Saldado não apresenta mais acumulação futura dos benefícios para os Participantes Ativos e Autopatrocinados, o método atuarial não causa impacto.

* * * * *

Esta avaliação atuarial foi elaborada com base em hipóteses e métodos atuariais geralmente aceitos, respeitando-se a legislação vigente, as características da massa de participantes e o Regulamento do Plano FACEB-SALDADO.

Em nossa opinião, as hipóteses e métodos utilizados nesta avaliação atuarial são apropriados e atendem à legislação vigente, que estabelecem os parâmetros técnico-atuariais para estruturação de plano de benefícios de Entidades Fechadas de Previdência Complementar.

Parecer Atuarial - Plano SALDADO

FACEB - Fundação de Previdência dos Empregados da CEB

4

POSIÇÃO DAS PROVISÕES MATEMÁTICAS

Certificamos que, de acordo com o Plano de Contas em vigor, a composição das Provisões Matemáticas em 31 de dezembro de 2020 é a apresentada no quadro a seguir.

O Equilíbrio Técnico do Plano foi determinado com base nas Provisões Matemáticas certificadas e nos valores do Patrimônio Social e dos Fundos Previdenciais, Administrativos e de Investimentos fornecidos pela FACEB posicionados em 31/12/2020.

	NOME	R\$
2.3.0.0.00.00.00	PATRIMÔNIO SOCIAL	327.433.142,37
2.3.1.0.00.00.00	PATRIMÔNIO DE COBERTURA DO PLANO	325.735.369,72
2.3.1.1.00.00.00	PROVISÕES MATEMÁTICAS	325.787.434,00
2.3.1.1.01.00.00	BENEFÍCIOS CONCEDIDOS	307.316.487,00
2.3.1.1.01.01.00	Contribuição Definida	-
2.3.1.1.01.01.01	Saldo de Conta dos Assistidos	-
2.3.1.1.01.02.00	Benefício Definido Estruturado em Regime de Capitalização	307.316.487,00
2.3.1.1.01.02.01	Valor Atual dos Benefícios Futuros Programados - Assistidos	264.085.170,00
2.3.1.1.01.02.02	Valor Atual dos Benefícios Futuros Não Programados - Assistidos	43.231.317,00
2.3.1.1.02.00.00	BENEFÍCIOS A CONCEDER	18.470.947,00
2.3.1.1.02.01.00	Contribuição Definida	-
2.3.1.1.02.01.01	Saldo de Contas - Parceira Patrocinador(es)/Instituidor(es)	-
2.3.1.1.02.01.02	Saldo de Contas - Parceira Participantes	-
2.3.1.1.02.02.00	Benefício Definido Estruturado em Regime de Capitalização Programado	18.470.947,00
2.3.1.1.02.02.01	Valor Atual dos Benefícios Futuros Programados	18.470.947,00
2.3.1.1.02.02.02	(-) Valor Atual das Contribuições Futuras dos Patrocinadores	-
2.3.1.1.02.02.03	(-) Valor Atual das Contribuições Futuras dos Participantes	-
2.3.1.1.02.03.00	Benefício Definido Estruturado em Regime de Capitalização Não Programado	-
2.3.1.1.02.03.01	Valor Atual dos Benefícios Futuros Não Programados	-
2.3.1.1.02.03.02	(-) Valor Atual das Contribuições Futuras dos Patrocinadores	-
2.3.1.1.02.03.03	(-) Valor Atual das Contribuições Futuras dos Participantes	-
2.3.1.1.03.00.00	(-) PROVISÕES MATEMÁTICAS A CONSTITUIR	-
2.3.1.1.03.01.00	(-) Serviço Passado	-
2.3.1.1.03.01.01	(-) Patrocinador(es)	-
2.3.1.1.03.01.02	(-) Participantes	-
2.3.1.1.03.02.00	(-) Déficit Equacionado - Total	-

Parecer Atuarial - Plano SALDADO

FACEB - Fundação de Previdência dos Empregados da CEB

	NOME	R\$
2.3.1.1.03.02.01	(-) Patrocinador(es) - Total	-
2.3.1.1.03.02.02	(-) Participantes - Total	-
2.3.1.1.03.02.03	(-) Assistidos - Total	-
2.3.1.1.03.03.00	(+/-) Por Ajustes das Contribuições Extraordinárias	-
2.3.1.1.03.03.01	(+/-) Patrocinador(es)	-
2.3.1.1.03.03.02	(+/-) Participantes	-
2.3.1.1.03.03.03	(+/-) Assistidos	-
2.3.1.2.00.00.00	EQUILÍBRIO TÉCNICO	(52.064,28)
2.3.1.2.01.00.00	RESULTADOS REALIZADOS	(52.064,28)
2.3.1.2.01.01.00	Superávit Técnico Acumulado	-
2.3.1.2.01.01.01	Reserva de Contingência	-
2.3.1.2.01.01.02	Reserva Especial para Revisão de Plano	-
2.3.1.2.01.02.00	(-) Déficit Técnico Acumulado	(52.064,28)
2.3.1.2.02.00.00	RESULTADOS A REALIZAR	-
2.3.2.0.00.00.00	FUNDOS	1.697.772,65
2.3.2.1.00.00.00	FUNDOS PREVIDENCIAIS	-
2.3.2.1.01.00.00	REVERSÃO DE SALDO POR EXIGÊNCIA REGULAMENTAR	-
2.3.2.1.02.00.00	REVISÃO DE PLANO	-
2.3.2.1.03.00.00	OUTROS - PREVISTO EM NOTA TÉCNICA ATUARIAL	-
2.3.2.2.00.00.00	FUNDOS ADMINISTRATIVOS	1.219.117,75
2.3.2.3.00.00.00	FUNDOS DOS INVESTIMENTOS	478.654,90

Os valores das Provisões Matemáticas apresentados acima foram obtidos considerando-se o Regulamento do Plano FACEB-SALDADO vigente em 31 de dezembro de 2020, Plano este que se encontra em extinção.

Em relação à estruturação das Provisões Matemáticas observamos ainda o que se segue:

- No caso de aposentadoria concedida, as provisões referentes à reversão de aposentadoria normal em pensão por morte e ao pecúlio por morte do aposentado válido foram registradas na conta 2.3.1.1.01.02.01 (valor atual dos benefícios futuros programados - assistidos) e as provisões referentes à reversão de aposentadoria por invalidez em pensão por morte e ao pecúlio por morte do inválido foram registradas na conta 2.3.1.1.01.02.02 (valor atual dos benefícios futuros não programados - assistidos).
- A provisão da pensão por morte já concedida foi registrada na conta 2.3.1.1.01.02.02 (valor atual dos benefícios futuros não programados - assistidos).
- As provisões referentes à futura reversão de aposentadoria normal em pensão por morte e de pecúlio por morte de futuro aposentado válido foram registradas na conta 2.3.1.1.02.02.01 (valor atual dos benefícios futuros programados).

Parecer Atuarial – Plano SALDADO

FACEB - Fundação de Previdência dos Empregados da CEB

Observamos que a Mercer não efetuou qualquer análise sobre a qualidade dos ativos que compõem o Patrimônio Social do Plano SALDADO avaliado, assim como os valores registrados nos saldos das contas individuais, tendo se baseado na informação fornecida pela FACEB.

Reclassificação contábil a partir de 01/01/2021

Tendo em vista a reclassificação contábil a partir de 01/01/2021 a luz do que determina a Instrução PREVIC nº 31, de 20/08/2020, apresentamos a composição das Provisões Matemáticas em 31 de dezembro de 2020, já adaptadas para o novo Plano de Contas, devendo ser esta a abertura do Balancete Contábil de 01/01/2021.

	NOME	R\$
1.02.01.01.04.00.00	OPERAÇÕES CONTRATADAS	-
1.02.01.01.04.02.00	SERVIÇO PASSADO CONTRATADO	-
1.02.01.01.04.02.01	INSTRUMENTOS COM CLÁUSULA FINANCEIRA	-
1.02.01.01.04.02.02	INSTRUMENTOS COM CLÁUSULA ATUARIAL	-
1.02.01.01.04.02.03	INSTRUMENTOS COM CLÁUSULAS FINANCEIRA E ATUARIAL	-
1.02.01.01.04.03.00	DÉFICIT TÉCNICO CONTRATADO	-
1.02.01.01.04.03.01	INSTRUMENTOS COM CLÁUSULA FINANCEIRA	-
1.02.01.01.04.03.02	INSTRUMENTOS COM CLÁUSULA ATUARIAL	-
1.02.01.01.04.03.03	INSTRUMENTOS COM CLÁUSULAS FINANCEIRA E ATUARIAL	-
1.02.01.01.04.98.00	OUTRAS CONTRATAÇÕES	-
1.02.01.01.04.98.01	INSTRUMENTOS COM CLÁUSULA FINANCEIRA	-
1.02.01.01.04.98.02	INSTRUMENTOS COM CLÁUSULA ATUARIAL	-
1.02.01.01.04.98.03	INSTRUMENTOS COM CLÁUSULAS FINANCEIRA E ATUARIAL	-
2.03.00.00.00.00.00	PATRIMÔNIO SOCIAL	327.433.142,37
2.03.01.00.00.00.00	PATRIMÔNIO DE COBERTURA DO PLANO	325.735.369,72
2.03.01.01.00.00.00	PROVISÕES MATEMÁTICAS	325.787.434,00
2.03.01.01.01.00.00	BENEFÍCIOS CONCEDIDOS	307.316.487,00
2.03.01.01.01.01.00	Contribuição Definida	-
2.03.01.01.01.01.01	Saldo de Conta dos Assistidos – Constituído	-
2.03.01.01.01.02.00	Benefício Definido Estruturado em Regime de Capitalização	307.316.487,00
2.03.01.01.01.02.01	Valor Atual dos Benefícios Futuros Programados – Assistidos	264.085.170,00
2.03.01.01.01.02.02	Valor Atual dos Benefícios Futuros Não Programados – Assistidos	43.231.317,00
2.03.01.01.02.00.00	BENEFÍCIOS A CONCEDER	18.470.947,00
2.03.01.01.02.01.00	Contribuição Definida	-
2.03.01.01.02.01.01	Saldo de Contas - Parcela Patrocinador(es)/Instituidor(es)	-
2.03.01.01.02.01.02	Saldo de Contas - Parcela Constituída pelos Participantes	-
2.03.01.01.02.01.03	Saldo de Contas - Parcela Participantes Portada de EFPC	-
2.03.01.01.02.01.04	Saldo de Contas - Parcela Participantes Portada de EAPC	-

Parecer Atuarial - Plano SALDADO

FACEB - Fundação de Previdência dos Empregados da CEB

	NOME	R\$
	Benefício Definido Estruturado em Regime de Capitalização Programado	18.470.947,00
2.03.01.01.02.02.00		
2.03.01.01.02.02.01	Valor Atual dos Benefícios Futuros Programados	18.470.947,00
2.03.01.01.02.02.02	(-) Valor Atual das Contribuições Futuras dos Patrocinadores	-
2.03.01.01.02.02.03	(-) Valor Atual das Contribuições Futuras dos Participantes	-
	Benefício Definido Estruturado em Regime de Capitalização Não Programado	-
2.03.01.01.02.03.00		
2.03.01.01.02.03.01	Valor Atual dos Benefícios Futuros Não Programados	-
2.03.01.01.02.03.02	(-) Valor Atual das Contribuições Futuras dos Patrocinadores	-
2.03.01.01.02.03.03	(-) Valor Atual das Contribuições Futuras dos Participantes	-
2.03.01.01.03.00.00	(-) PROVISÕES MATEMÁTICAS A CONSTITUIR	-
2.03.01.01.03.01.00	(-) Serviço Passado	-
2.03.01.01.03.01.01	(-) Patrocinador(es)	-
2.03.01.01.03.01.02	(-) Participantes	-
2.03.01.01.03.02.00	(-) Equacionamento de Déficit a Integralizar - Total	-
2.03.01.01.03.02.01	(-) Patrocinador(es) - Total	-
2.03.01.01.03.02.02	(-) Participantes - Total	-
2.03.01.01.03.02.03	(-) Assistedos - Total	-
2.03.01.01.03.03.00	(+/-) Por Ajustes das Contribuições Extraordinárias	-
2.03.01.01.03.03.01	(+/-) Patrocinador(es)	-
2.03.01.01.03.03.02	(+/-) Participantes	-
2.03.01.01.03.03.03	(+/-) Assistedos	-
2.03.01.02.00.00.00	EQUILÍBRIO TÉCNICO	(52.064,28)
2.03.01.02.01.00.00	RESULTADOS REALIZADOS	(52.064,28)
2.03.01.02.01.01.00	Superávit Técnico Acumulado	-
2.03.01.02.01.01.01	Reserva de Contingência	-
2.03.01.02.01.01.02	Reserva Especial para Revisão de Plano	-
2.03.01.02.01.02.00	(-) Déficit Técnico Acumulado	(52.064,28)
2.03.01.02.02.00.00	RESULTADOS A REALIZAR	-
2.03.02.00.00.00.00	FUNDOS	1.697.772,65
2.03.02.01.00.00.00	FUNDOS PREVIDENCIAIS	-
2.03.02.01.01.00.00	REVERSÃO DE SALDO POR EXIGÊNCIA REGULAMENTAR	-
2.03.02.01.02.00.00	REVISÃO DE PLANO	-
2.03.02.01.02.01.00	Fundo de Revisão de Plano	-
2.03.02.01.02.02.00	Participantes Ativos	-
2.03.02.01.02.03.00	Participantes Assistedos	-
2.03.02.01.02.04.00	Patrocinador(es)	-

Parecer Atuarial – Plano SALDADO

FACEB - Fundação de Previdência dos Empregados da CEB

	NOME	R\$
2.03.02.01.03.00.00	OUTROS - PREVISTO EM NOTA TÉCNICA ATUARIAL	-
2.03.02.01.03.01.00	Outros Fundos – Previstos em Nota Técnica Atuarial	-
2.03.02.01.03.02.00	Fundo de Oscilação de Risco	-
2.03.02.01.03.03.00	Fundo de Retirada	-
2.03.02.01.03.04.00	Fundo Assistencial	-
2.03.02.01.03.05.00	Patrocinador(es) – Reserva Especial	-
2.03.02.01.03.06.00	Participantes – Reserva Especial	-
2.03.02.01.03.07.00	Fundo de Oscilação de Risco – Tábua Geracional	-
2.03.02.01.03.08.00	Fundo de Oscilação de Risco – Rentabilidade dos Investimentos	-
2.03.02.01.99.00.00	OUTROS FUNDOS PREVIDENCIAIS	-
2.03.02.01.99.99.00	Outros – Assistenciais	-
2.03.02.02.00.00.00	FUNDOS ADMINISTRATIVOS	1.219.117,75
2.03.02.02.01.00.00	PLANO DE GESTÃO ADMINISTRATIVA	-
2.03.02.02.01.01.00	Fundo Administrativo com Part. nos Planos	-
2.03.02.02.01.03.00	Fundo Administrativo Permanente	-
2.03.02.02.01.99.00	Outros Fundos Administrativos	-
2.03.02.02.02.00.00	PARTICIPACÃO NO FUNDO ADMINISTRATIVO PGA	-
2.03.02.02.03.00.00	FUNDOS PARA GARANTIA DAS OPERAÇÕES COM PARTICIPANTES	478.654,90

Dentre as principais alterações do ponto de vista atuarial, temos a reclassificação atuarial da Dívida de Patrocinador.

“Art. 22. As EFPC devem registrar contabilmente os instrumentos de dívidas de patrocinador relativos aos financiamentos de serviço passado e de déficit técnico equacionado no grupo "Operações Contratadas", no "Realizável Previdencial", no Ativo.

VARIAÇÃO NAS PROVISÕES MATEMÁTICAS

Não houve variação significativa na provisão matemática reavaliada quando comparada com a provisão matemática evoluída, considerando a movimentação já esperada (juros, inflação, contribuições recebidas e benefícios pagos).

Abaixo demonstramos a variação das provisões matemáticas quando comparada aos valores evoluídos teoricamente, bem como o impacto decorrente da alteração das hipóteses atuariais:

CONTA	A - EVOLUÇÃO TEÓRICA	B - RECÁLCULO ATUARIAL	VARIAÇÃO (B/A-1)
Provisões Matemáticas	324.536.605,92	325.787.434,00	0,4%
Benefícios Concedidos	306.070.752,28	307.316.487,00	0,4%
Benefício Definido	306.070.752,28	307.316.487,00	0,4%
Benefícios a Conceder	18.465.853,64	18.470.947,00	0,0%
Benefício Definido	18.465.853,64	18.470.947,00	0,0%

VARIAÇÃO DO RESULTADO

O Plano passou de um equilíbrio para uma situação deficitária em função da rentabilidade não ter sido favorável no exercício de 2020 e do aumento nas provisões matemáticas, conforme explicado anteriormente neste parecer.

No período compreendido entre julho/2020 e dezembro/2020, a meta atuarial do Plano foi de 7,66%, composta pelo INPC de 5,07% mais taxa de juros de 2,47%, enquanto que a rentabilidade alcançada no mesmo período foi de 5,30% conforme informação repassada pela FACEB, representando uma perda atuarial de 2,20%. Cumpre ressaltar que, conforme informado pela FACEB, a rentabilidade e, conseqüentemente, o resultado do Plano foram influenciados pela alteração da marcação de parte dos títulos mantidos até o vencimento para a marcação a mercado, ocorrida em 31 de dezembro de 2020, baseados em estudos realizados pela Entidade.

NATUREZA DO RESULTADO

O resultado do Plano FACEB-SALDADO no exercício apresenta características conjunturais, sendo oriundo, sobretudo, de perdas atuariais ocorridas no período.

SOLUÇÕES PARA INSUFICIÊNCIA DE COBERTURA

Conforme determina a Resolução MPS/CNPC nº 30, de 10 de outubro de 2018 e observando os critérios previstos na Instrução PREVIC nº 10, de 30 de novembro de 2018, o ajuste de precificação, correspondente à diferença entre o valor dos títulos públicos federais atrelados a índice de preços classificados na categoria

títulos mantidos até o vencimento, calculado considerando a taxa de juros real anual utilizada nesta avaliação atuarial e o valor contábil desses títulos, cuja responsabilidade de apuração é da Entidade, montava R\$31.644.895,42, na data base desta Avaliação Atuarial, conforme nos foi informado, o que resultou em um Equilíbrio Técnico Ajustado superavitário de R\$31.592.831,14.

A parcela do déficit acima do limite estabelecido pelo Artigo 29 da Resolução CNPC nº 30/2018, calculado pela seguinte fórmula: $1\% \times (\text{duração do passivo} - 4) \times \text{Provisão Matemática}$, deverá ser objeto de plano de equacionamento. O valor do limite, considerando a fórmula anterior, montava em R\$20.915.553,26. Esclarecemos que a duração do passivo considerada no cálculo do limite descrito acima foi de 10,42 anos e foi apurada na avaliação atuarial de 31/12/2020. Portanto, dado o Equilíbrio Técnico Ajustado superavitário, não há valor a ser equacionado obrigatoriamente, em 31/12/2021.

CONSTITUIÇÃO E REVERSÃO DE FUNDOS PREVIDENCIAIS

Na Avaliação Atuarial de encerramento do exercício de 2020 não houve valor no fundo previdencial constituído no Plano FACEB-SALDADO.

OUTROS FATOS RELEVANTES

Cumprе destacar que o Plano SALDADO foi implementado no início de Julho, no seguimento de uma Avaliação Especial de migração. Os resultados da avaliação especial encontram-se disponíveis no Parecer de Avaliação Especial, Relatório de Migração e respetivo Demonstrativo Atuarial.

5 PLANO DE CUSTEIO PARA O EXERCÍCIO DE 2021

CUSTOS

Tendo em vista que se trata de um plano saldado, o custo normal deste Plano apresenta-se nulo, de acordo com os Regimes Financeiros e os Métodos de Financiamento adotados para os benefícios assegurados pelo Plano na Avaliação Atuarial anual de 2020.

CONTRIBUIÇÕES

Conforme Regulamento do Plano FACEB-SALDADO, não haverá contribuições normais por parte dos Participantes, Assistidos e da Patrocinadora, uma vez que se trata de um plano saldado, no qual não há acumulação de benefícios previdenciários.

Em 31/12/2020, o déficit da patrocinadora totalizava R\$29.806.917,46, sendo o prazo de amortização 184 meses.

PATROCINADORA	VALOR DA DÍVIDA (R\$)	PARCELA MENSAL (R\$)
CEB	29.639.725,68	229.250,32
FACEB	167.191,78	1.293,16

VIGÊNCIA DO PLANO DE CUSTEIO

O plano de custeio apresentado neste Parecer passa a vigorar a partir de 1º de abril de 2021.

Parecer Atuarial - Plano SALDADO

FACEB - Fundação de Previdência dos Empregados da CEB

6 CONCLUSÃO

Conclui-se, ante o exposto, que a situação econômico-actuarial do Plano FACEB-SALDADO, em 31/12/2020, é deficitária em R\$52.064,28, observada através do confronto entre as Provisões Matemáticas e o Patrimônio de Cobertura do Plano.

Ainda, após o ajuste de precificação, apurou-se um Equilíbrio Técnico Ajustado superavitário de R\$31.592.831,14 que não resultará na obrigatoriedade de equacionamento no exercício de 2021.

Brasília, 09 de março de 2021.

Mercer Human Resource Consulting Ltda.



Adriano Rodrigo Ferraz

Atuário MIBA nº 3.330 – MTPS/RJ

Atuário



Tiago Tadeu Montini Calçada

Atuário MIBA nº 1.666 – MTPS/RJ

Consultor Sênior

// PARECER ATUARIAL (PLANO DE BENEFÍCIOS CEBPREV)



PARECER ATUARIAL

Plano de Benefícios CEBPREV

FACEB - Fundação de
Previdência dos Empregados
da CEB

09 DE MARÇO DE 2020

Conteúdo

1. INTRODUÇÃO	2
2. PERFIL DOS PARTICIPANTES	3
• QUALIDADE DA BASE CADASTRAL	3
3. HIPÓTESES E MÉTODOS ATUARIAIS UTILIZADOS	5
• PRINCIPAIS RISCOS ATUARIAIS	5
• ADEQUAÇÃO DOS MÉTODOS DE FINANCIAMENTO	6
4. POSIÇÃO DAS PROVISÕES MATEMÁTICAS	7
• VARIAÇÃO NAS PROVISÕES MATEMÁTICAS	11
• NATUREZA DO RESULTADO	11
• CONSTITUIÇÃO E REVERSÃO DE FUNDOS PREVIDENCIAIS	11
5. PLANO DE CUSTEIO PARA O EXERCÍCIO DE 2021	12
• CUSTOS	12
• CONTRIBUIÇÕES	12
• VIGENCIA DO PLANO DE CUSTEIO	13
6. CONCLUSÃO	14

1 INTRODUÇÃO

Na qualidade de atuários responsáveis pela avaliação atuarial do Plano CEBPREV, administrado pela FACEB - Fundação de Previdência dos Empregados da CEB, apresentamos nosso parecer sobre a situação atuarial do citado Plano referente à(s) Patrocinadora(s) em 31 de dezembro de 2020.

Ressaltamos que este Parecer observa a legislação vigente, em destaque:

- Resolução CNPC nº 30, de 10/10/2018;
- Resolução CNPC nº 29, de 13/04/2018, alterada pela Resolução CNPC nº 37 de 13/03/2020;
- Resolução CGPC nº 29, de 31/08/2009
- Instrução PREVIC nº 10, de 30/11/2018;
- Instrução PREVIC nº 20, de 16/12/2019;
- Portaria PREVIC nº 292, de 08/04/2020;
- Portaria PREVIC nº 337, de 29/04/2020; e
- Portaria PREVIC nº 1.106, de 23/12/2019.

Cumpramos destacar que foram publicadas durante o ano de 2020 novas normas, mas que entraram em vigor apenas em 1º de janeiro de 2021, portanto, considerando que este parecer se refere aos resultados da Avaliação Atuarial posicionada em 31/12/2020 estas não foram aplicadas. Destacamos:

- Instrução PREVIC nº 31, de 20/08/2020;
- Instrução PREVIC nº 33, de 23/10/2020 e altera a Instrução PREVIC nº 10, de 30/11/2018;
- Instrução PREVIC nº 36, de 15/12/2020 e altera a Instrução PREVIC nº 20, de 16/12/2019; e
- Portaria PREVIC nº 835, de 1º de dezembro de 2020.

Adicionalmente, e em face de a Entidade não ter informado nenhum fato relevante em relação ao Plano, em conformidade com a requisição de dados e informações para a Avaliação Atuarial Anual do exercício de 2020, consideramos no seu processamento a inexistência de qualquer fato que venha a comprometer a solvência e equilíbrio financeiro e atuarial do Plano, conforme estabelece o artigo 80 do Decreto nº 4.942, de 30/12/2003, dada a responsabilidade técnico-atuarial da Mercer, em relação ao plano.

2 PERFIL DOS PARTICIPANTES

A data base dos dados individuais relativos aos Participantes Ativos, Autopatrocinados, aguardando Benefício Proporcional Diferido, Assistidos e Beneficiários utilizados no presente estudo foi 31/12/2020.

QUALIDADE DA BASE CADASTRAL

Os dados individuais foram fornecidos pela FACEB à Mercer que, após a realização de testes apropriados e devidos acertos efetuados em conjunto com a entidade, considerou-os adequados para fins desta avaliação atuarial.

A análise efetuada pela Mercer na base cadastral utilizada para a avaliação atuarial objetiva, única e exclusivamente, a identificação e correção de eventuais distorções na base de dados, não se inferindo dessa análise a garantia de que a totalidade das distorções foram detectadas e sanadas, permanecendo com a FACEB, em qualquer hipótese, a responsabilidade plena por eventuais imprecisões existentes na base cadastral.

As principais características do grupo avaliado, na data base dos dados, estão resumidas nas tabelas a seguir:

Participantes Ativos

DESCRIÇÃO	
Número	821
Idade Média (anos)	43,62
Tempo de Serviço na Patrocinadora Médio (meses)	161
Tempo Médio de Contribuição (meses)	80
Salário Mensal Médio (R\$)	9.593,47
Folha Anual de Salários (R\$) - (13x)	102.391.144,05

Participantes Autopatrocinados

DESCRIÇÃO	
Número	12
Idade Média (anos)	50,26
Tempo de Serviço na Patrocinadora Médio (meses)	227
Tempo Médio de Contribuição (meses)	71
Salário Mensal Médio (R\$)	11.090,46
Folha Anual de Salários (R\$) - (13x)	1.730.111,76

Parecer Atuarial - Plano SALDADO

FACEB - Fundação de Previdência dos Empregados da FACEB

Assistidos

DESCRIÇÃO	
Aposentados	
Número	841
Idade Média (anos)	67,40
Benefício Mensal Médio em R\$	7.491,52
Beneficiários	
Número	184
Idade Média (anos)	66,88
Benefício Mensal Médio em R\$	4.822,96
Total	
Número	1.025
Idade Média (anos)	67,31
Benefício Mensal Médio em R\$	7.012,48

Salientamos que para a definição do número de Beneficiários foi considerado o grupo familiar de cada ex-Participante, de tal forma que viúva e filhos de um mesmo ex-Participante corresponderem a um pensionista.

Os valores monetários apresentados correspondem a valores nominais posicionados em 31/12/2020.

3

HIPÓTESES E MÉTODOS ATUARIAIS UTILIZADOS

Uma avaliação atuarial é um estudo que tem por objetivo principal estimar, na data do cálculo, o custo no longo prazo de um determinado plano de benefícios, devendo incluir os valores esperados relativos tanto aos participantes já recebendo benefícios quanto àqueles que ainda completarão as condições exigidas para tal.

Para esse fim, são feitas projeções de longo prazo, admitindo-se um conjunto de hipóteses atuariais que represente de forma realista as expectativas com relação à experiência futura do plano. Essas hipóteses incluem aquelas de caráter econômico (retorno de investimento, taxa de crescimento salarial, taxa de reajuste dos benefícios e níveis de benefícios do INSS) e também as de caráter biométrico (tábuas de mortalidade, invalidez e rotatividade, idade de aposentadoria, estado civil e quantidade de dependentes), a depender das características de cada plano.

A seguir, descreveremos o conjunto das principais hipóteses atuariais e econômicas utilizadas na apuração das Provisões Matemáticas desta avaliação atuarial.

Taxa real anual de juros ⁽¹⁾	4,23% a.a.
Projeção de crescimento real de salário	N/A
Projeção de crescimento real do maior salário de benefício do INSS	N/A
Projeção de crescimento real dos benefícios do plano	N/A
Fator de capacidade para os salários	N/A
Fator de capacidade para os benefícios	N/A
Hipótese sobre rotatividade	N/A
Tábua de mortalidade geral ⁽²⁾	AT-2000 M&F suavizada em 10%
Tábua de mortalidade de inválidos	WINKLEVOSS
Tábua de entrada em invalidez	N/A

⁽¹⁾ O indexador utilizado é o INPC do IBGE.

⁽²⁾ Foi utilizada a tábua AT2000, segregada por sexo e suavizada em 10%.

PRINCIPAIS RISCOS ATUARIAIS

O plano não apresenta componentes de riscos atuariais, em função de se tratar de plano estruturado na modalidade de contribuição definida. As hipóteses atuariais aplicáveis ao CEBPREV destinam-se exclusivamente ao cálculo do benefício pago na forma de renda por prazo indeterminado, conforme previsto em Nota Técnica Atuarial. Além disso, o plano prevê uma cobertura adicional de risco para os eventos de invalidez e morte, mediante ao aceite do Participante que será incluído no Contrato de Seguro, sendo o custeio desses benefícios definidos por meio do contrato fixado com segurador, conforme disposto no Capítulo V do Regulamento do Plano.

Parecer Atuarial - Plano SALDADO

FACEB - Fundação de Previdência dos Empregados da CEB

Ressalta-se que a adequação da taxa real de juros foi objeto de estudo técnico específico elaborado pela Mercer e aprovada pelo Conselho Deliberativo da Entidade de forma a identificar, a partir da projeção dos ativos e do fluxo de caixa do passivo atuarial do plano de benefícios, a taxa de retorno da carteira. Os resultados do estudo apontaram a taxa máxima de 5,15%, já considerados os limites legais para o encerramento deste exercício.

Com base no exposto, o Conselho Deliberativo aprovou a manutenção da taxa real anual de juros de 4,23% a.a.

ADEQUAÇÃO DOS MÉTODOS DE FINANCIAMENTO

O método atuarial adotado foi o de Capitalização Financeira para a avaliação de todos os benefícios do Plano CEBPREV administrado pela FACEB - Fundação de Previdência dos Empregados da CEB.

Esta avaliação atuarial foi elaborada com base em hipóteses e métodos atuariais geralmente aceitos, respeitando-se a legislação vigente, as características da massa de participantes e o Regulamento do Plano CEBPREV.

Em nossa opinião, as hipóteses e métodos utilizados nesta avaliação atuarial são apropriados e atendem à legislação vigente, que estabelecem os parâmetros técnico-atuariais para estruturação de plano de benefícios de Entidades Fechadas de Previdência Complementar.

Parecer Atuarial – Plano SALDADO

FACEB - Fundação de Previdência dos Empregados da CEB

4

POSIÇÃO DAS PROVISÕES MATEMÁTICAS

Certificamos que, de acordo com o Plano de Contas em vigor, a composição das Provisões Matemáticas em 31 de dezembro de 2020 é a apresentada no quadro a seguir.

O Equilíbrio Técnico do Plano foi determinado com base nas Provisões Matemáticas certificadas e nos valores do Patrimônio Social e dos Fundos Previdenciais, Administrativos e de Investimentos fornecidos pela FACEB posicionados em 31/12/2020.

	NOME	R\$
2.3.0.0.00.00.00	PATRIMÔNIO SOCIAL	1.195.726.738,02
2.3.1.0.00.00.00	PATRIMÔNIO DE COBERTURA DO PLANO	1.177.316.739,26
2.3.1.1.00.00.00	PROVISÕES MATEMÁTICAS	1.177.316.739,26
2.3.1.1.01.00.00	BENEFÍCIOS CONCEDIDOS	892.268.458,82
2.3.1.1.01.01.00	Contribuição Definida	892.268.458,82
2.3.1.1.01.01.01	Saldo de Conta dos Assistidos	892.268.458,82
2.3.1.1.01.02.00	Benefício Definido Estruturado em Regime de Capitalização	-
2.3.1.1.01.02.01	Valor Atual dos Benefícios Futuros Programados - Assistidos	-
2.3.1.1.01.02.02	Valor Atual dos Benefícios Futuros Não Programados - Assistidos	-
2.3.1.1.02.00.00	BENEFÍCIOS A CONCEDER	285.048.280,44
2.3.1.1.02.01.00	Contribuição Definida	285.048.280,44
2.3.1.1.02.01.01	Saldo de Contas - Parcela Patrocinador(es)/Instituidor(es)	23.854.276,73
2.3.1.1.02.01.02	Saldo de Contas - Parcela Participantes	261.194.003,71
2.3.1.1.02.02.00	Benefício Definido Estruturado em Regime de Capitalização Programado	-
2.3.1.1.02.02.01	Valor Atual dos Benefícios Futuros Programados	-
2.3.1.1.02.02.02	(-) Valor Atual das Contribuições Futuras dos Patrocinadores	-
2.3.1.1.02.02.03	(-) Valor Atual das Contribuições Futuras dos Participantes	-
2.3.1.1.02.03.00	Benefício Definido Estruturado em Regime de Capitalização Não Programado	-
2.3.1.1.02.03.01	Valor Atual dos Benefícios Futuros Não Programados	-
2.3.1.1.02.03.02	(-) Valor Atual das Contribuições Futuras dos Patrocinadores	-
2.3.1.1.02.03.03	(-) Valor Atual das Contribuições Futuras dos Participantes	-
2.3.1.1.03.00.00	(-) PROVISÕES MATEMÁTICAS A CONSTITUIR	-
2.3.1.1.03.01.00	(-) Serviço Passado	-
2.3.1.1.03.01.01	(-) Patrocinador(es)	-
2.3.1.1.03.01.02	(-) Participantes	-
2.3.1.1.03.02.00	(-) Déficit Equacionado - Total	-
2.3.1.1.03.02.01	(-) Patrocinador(es) - Total	-
2.3.1.1.03.02.02	(-) Participantes - Total	-

Parecer Atuarial – Plano SALDADO

FACEB - Fundação de Previdência dos Empregados da CEB

	NOME	R\$
2.3.1.1.03.02.03	(-) Assistidos - Total	-
2.3.1.1.03.03.00	(+/-) Por Ajustes das Contribuições Extraordinárias	-
2.3.1.1.03.03.01	(+/-) Patrocinador(es)	-
2.3.1.1.03.03.02	(+/-) Participantes	-
2.3.1.1.03.03.03	(+/-) Assistidos	-
2.3.1.2.00.00.00	EQUILÍBRIO TÉCNICO	0,00
2.3.1.2.01.00.00	RESULTADOS REALIZADOS	-
2.3.1.2.01.01.00	Superávit Técnico Acumulado	-
2.3.1.2.01.01.01	Reserva de Contingência	-
2.3.1.2.01.01.02	Reserva Especial para Revisão de Plano	-
2.3.1.2.01.02.00	(-) Déficit Técnico Acumulado	-
2.3.1.2.02.00.00	RESULTADOS A REALIZAR	-
2.3.2.0.00.00.00	FUNDOS	18.409.998,76
2.3.2.1.00.00.00	FUNDOS PREVIDENCIAIS	2.555.384,38
2.3.2.1.01.00.00	REVERSÃO DE SALDO POR EXIGÊNCIA REGULAMENTAR	2.555.384,38
2.3.2.1.02.00.00	REVISÃO DE PLANO	-
2.3.2.1.03.00.00	OUTROS - PREVISTO EM NOTA TÉCNICA ATUARIAL	-
2.3.2.2.00.00.00	FUNDOS ADMINISTRATIVOS	14.297.637,97
2.3.2.3.00.00.00	FUNDOS DOS INVESTIMENTOS	1.556.976,41

Os valores das Provisões Matemáticas apresentados acima foram obtidos considerando-se o Regulamento do Plano CEBPREV vigente em 31 de dezembro de 2020, Plano este que se encontra em extinção.

Não houve alteração regulamentar que gere impacto ou que afetasse o resultado do Plano CEBPREV durante o exercício de 2020.

Os benefícios de riscos concedidos, de aposentadoria por invalidez e de pensão por morte de ativo, contam com o aporte do Capital Segurado transferido pela seguradora selecionada pela Entidade e foram incorporados aos Saldos de Contas dos Participantes.

Observamos que a Mercer não efetuou qualquer análise sobre a qualidade dos ativos que compõem o Patrimônio Social do Plano SALDADO avaliado, assim como os valores registrados nos saldos das contas individuais, tendo se baseado na informação fornecida pela FACEB.

Parecer Atuarial - Plano SALDADO

FACEB - Fundação de Previdência dos Empregados da CEB

Reclassificação contábil a partir de 01/01/2021

Tendo em vista a reclassificação contábil a partir de 01/01/2021 à luz do que determina a Instrução PREVIC nº 31, de 20/08/2020, apresentamos a composição das Provisões Matemáticas em 31 de dezembro de 2020 já adaptadas para o novo Plano de Contas, devendo ser esta a abertura do Balancete Contábil de 01/01/2021.

	NOME	R\$
1.02.01.01.04.00.00	OPERAÇÕES CONTRATADAS	-
1.02.01.01.04.02.00	SERVIÇO PASSADO CONTRATADO	-
1.02.01.01.04.02.01	INSTRUMENTOS COM CLÁUSULA FINANCEIRA	-
1.02.01.01.04.02.02	INSTRUMENTOS COM CLÁUSULA ATUARIAL	-
1.02.01.01.04.02.03	INSTRUMENTOS COM CLÁUSULAS FINANCEIRA E ATUARIAL	-
1.02.01.01.04.03.00	DÉFICIT TÉCNICO CONTRATADO	-
1.02.01.01.04.03.01	INSTRUMENTOS COM CLÁUSULA FINANCEIRA	-
1.02.01.01.04.03.02	INSTRUMENTOS COM CLÁUSULA ATUARIAL	-
1.02.01.01.04.03.03	INSTRUMENTOS COM CLÁUSULAS FINANCEIRA E ATUARIAL	-
1.02.01.01.04.98.00	OUTRAS CONTRATAÇÕES	-
1.02.01.01.04.98.01	INSTRUMENTOS COM CLÁUSULA FINANCEIRA	-
1.02.01.01.04.98.02	INSTRUMENTOS COM CLÁUSULA ATUARIAL	-
1.02.01.01.04.98.03	INSTRUMENTOS COM CLÁUSULAS FINANCEIRA E ATUARIAL	-
2.03.00.00.00.00.00	PATRIMÔNIO SOCIAL	1.195.726.738,02
2.03.01.00.00.00.00	PATRIMÔNIO DE COBERTURA DO PLANO	1.177.316.739,26
2.03.01.01.00.00.00	PROVISÕES MATEMÁTICAS	1.177.316.739,26
2.03.01.01.01.00.00	BENEFÍCIOS CONCEDIDOS	892.268.458,82
2.03.01.01.01.01.00	Contribuição Definida	892.268.458,82
2.03.01.01.01.01.01	Saldo de Conta dos Assistidos - Constituído	892.268.458,82
2.03.01.01.01.02.00	Benefício Definido Estruturado em Regime de Capitalização	-
2.03.01.01.01.02.01	Valor Atual dos Benefícios Futuros Programados - Assistidos	-
2.03.01.01.01.02.02	Valor Atual dos Benefícios Futuros Não Programados - Assistidos	-
2.03.01.01.02.00.00	BENEFÍCIOS A CONCEDER	285.048.280,44
2.03.01.01.02.01.00	Contribuição Definida	285.048.280,44
2.03.01.01.02.01.01	Saldo de Contas - Parcela Patrocinador(es)/Instituidor(es)	23.854.276,73
2.03.01.01.02.01.02	Saldo de Contas - Parcela Constituída pelos Participantes	261.194.003,71
2.03.01.01.02.01.03	Saldo de Contas - Parcela Participantes Portada de EFPC	-
2.03.01.01.02.01.04	Saldo de Contas - Parcela Participantes Portada de EAPC	-
2.03.01.01.02.02.00	Benefício Definido Estruturado em Regime de Capitalização Programado	-
2.03.01.01.02.02.01	Valor Atual dos Benefícios Futuros Programados	-
2.03.01.01.02.02.02	(-) Valor Atual das Contribuições Futuras dos Patrocinadores	-

Parecer Atuarial - Plano SALDADO

FACEB - Fundação de Previdência dos Empregados da CEB

	NOME	R\$
2.03.01.01.02.02.03	(-) Valor Atual das Contribuições Futuras dos Participantes	-
2.03.01.01.02.03.00	Benefício Definido Estruturado em Regime de Capitalização Não Programado	-
2.03.01.01.02.03.01	Valor Atual dos Benefícios Futuros Não Programados	-
2.03.01.01.02.03.02	(-) Valor Atual das Contribuições Futuras dos Patrocinadores	-
2.03.01.01.02.03.03	(-) Valor Atual das Contribuições Futuras dos Participantes	-
2.03.01.01.03.00.00	(-) PROVISÕES MATEMÁTICAS A CONSTITUIR	-
2.03.01.01.03.01.00	(-) Serviço Passado	-
2.03.01.01.03.01.01	(-) Patrocinador(es)	-
2.03.01.01.03.01.02	(-) Participantes	-
2.03.01.01.03.02.00	(-) Equacionamento de Déficit a Integralizar - Total	-
2.03.01.01.03.02.01	(-) Patrocinador(es) - Total	-
2.03.01.01.03.02.02	(-) Participantes - Total	-
2.03.01.01.03.02.03	(-) Assistidos - Total	-
2.03.01.01.03.03.00	(+/-) Por Ajustes das Contribuições Extraordinárias	-
2.03.01.01.03.03.01	(+/-) Patrocinador(es)	-
2.03.01.01.03.03.02	(+/-) Participantes	-
2.03.01.01.03.03.03	(+/-) Assistidos	-
2.03.01.02.00.00.00	EQUILÍBRIO TÉCNICO	0,00
2.03.01.02.01.00.00	RESULTADOS REALIZADOS	-
2.03.01.02.01.01.00	Superávit Técnico Acumulado	-
2.03.01.02.01.01.01	Reserva de Contingência	-
2.03.01.02.01.01.02	Reserva Especial para Revisão de Plano	-
2.03.01.02.01.02.00	(-) Déficit Técnico Acumulado	-
2.03.01.02.02.00.00	RESULTADOS A REALIZAR	-
2.03.02.00.00.00.00	FUNDOS	18.409.998,76
2.03.02.01.00.00.00	FUNDOS PREVIDENCIAIS	2.555.384,38
2.03.02.01.01.00.00	REVERSÃO DE SALDO POR EXIGÊNCIA REGULAMENTAR	2.555.384,38
2.03.02.01.02.00.00	REVISÃO DE PLANO	-
2.03.02.01.02.01.00	Fundo de Revisão de Plano	-
2.03.02.01.02.02.00	Participantes Ativos	-
2.03.02.01.02.03.00	Participantes Assistidos	-
2.03.02.01.02.04.00	Patrocinador(es)	-
2.03.02.01.03.00.00	OUTROS - PREVISTO EM NOTA TÉCNICA ATUARIAL	-
2.03.02.01.03.01.00	Outros Fundos - Previstos em Nota Técnica Atuarial	-
2.03.02.01.03.02.00	Fundo de Oscilação de Risco	-
2.03.02.01.03.03.00	Fundo de Retirada	-
2.03.02.01.03.04.00	Fundo Assistencial	-
2.03.02.01.03.05.00	Patrocinador(es) - Reserva Especial	-

Parecer Atuarial – Plano SALDADO

FACEB - Fundação de Previdência dos Empregados da CEB

	NOME	R\$
2.03.02.01.03.06.00	Participantes – Reserva Especial	-
2.03.02.01.03.07.00	Fundo de Oscilação de Risco – Tabua Geracional	-
2.03.02.01.03.08.00	Fundo de Oscilação de Risco – Rentabilidade dos Investimentos	-
2.03.02.01.99.00.00	OUTROS FUNDOS PREVIDENCIAIS	-
2.03.02.01.99.99.00	Outros – Assistenciais	-
2.03.02.02.00.00.00	FUNDOS ADMINISTRATIVOS	14.297.637,97
2.03.02.02.01.00.00	PLANO DE GESTÃO ADMINISTRATIVA	-
2.03.02.02.01.01.00	Fundo Administrativo com Part. nos Planos	-
2.03.02.02.01.03.00	Fundo Administrativo Permanente	-
2.03.02.02.01.99.00	Outros Fundos Administrativos	-
2.03.02.02.02.00.00	PARTICIPACÃO NO FUNDO ADMINISTRATIVO PGA	-
2.03.02.02.03.00.00	FUNDOS PARA GARANTIA DAS OPERAÇÕES COM PARTICIPANTES	1.556.976,41

Dentre as principais alterações do ponto de vista atuarial, temos a reclassificação atuarial da Dívida de Patrocinador.

“Art. 22. As EFPC devem registrar contabilmente os instrumentos de dívidas de patrocinador relativos aos financiamentos de serviço passado e de déficit técnico equacionado no grupo "Operações Contratadas", no "Realizável Previdencial", no Ativo.

VARIAÇÃO NAS PROVISÕES MATEMÁTICAS

O Plano CEBPREV é estruturado, em sua totalidade, na modalidade de Contribuição Definida, portanto, as provisões matemáticas do plano evoluem com as entradas (contribuições), saídas (benefícios pagos, resgates, portabilidades, etc.) e rentabilidade auferida.

NATUREZA DO RESULTADO

Tendo em vista que o plano é estruturado, em sua totalidade, na modalidade de “contribuição definida”, atestamos que o mesmo se encontra em situação permanente de equilíbrio.

CONSTITUIÇÃO E REVERSÃO DE FUNDOS PREVIDENCIAIS

Esclarecemos que, o Fundo Previdencial - Reversão de Saldo por Exigência Regulamentar foi constituído com as contribuições da(s) Patrocinadora(s), às quais os Participantes não tiveram direito por terem se desligado da Patrocinadora antes de se tomarem elegíveis aos benefícios. Este fundo poderá ser utilizado pelas Patrocinadoras para financiar contribuições devidas ou valorização da cota patrimonial, de acordo com as regras estabelecidas pelo Conselho Deliberativo da FACEB, conforme previsto no Regulamento, inclusive as relacionadas ao custeio administrativo.

5 PLANO DE CUSTEIO PARA O EXERCÍCIO DE 2021

CUSTOS

O método de Capitalização Financeira é utilizado na avaliação dos benefícios estruturados na forma de "contribuição definida", onde os benefícios são obtidos a partir das contribuições efetuadas no período decorrido entre a data de ingresso do participante no Plano e a data da sua aposentadoria. O valor total acumulado, capitalizado com o rendimento dos recursos investidos, resultará no montante final a ser convertido em benefício.

CONTRIBUIÇÕES

O Plano de Custeio proposto para o exercício de 2021 deverá ser aprovado pelo Conselho Deliberativo da FACEB e pelas Patrocinadoras antes de sua aplicação, conforme normas vigentes, os participantes deverão efetuar contribuições para o Plano CEBPREV com base nos seguintes níveis:

Participantes Ativos

Os Participantes ativos deverão efetuar contribuições de acordo com o artigo 52 do Regulamento do Plano, equivalente à taxa estimada entre 5,00% a 10,00% do salário de participação, tendo como base a contribuição efetivamente praticada na data da avaliação. Poderão ainda ser feitas a qualquer tempo, Contribuições Esporádicas, sendo correspondente no mínimo à metade da UPCEB.

A Contribuição de Risco é destinada a custear a cobertura adicional para invalidez e morte, sendo descontado da Contribuição Básica, recolhidas pela FACEB e repassadas para Seguradora contratada para fazer a gestão dos riscos. A taxa de risco vigente é equivalente a 0,020% do Capital Segurado do Participante com apólice de cobertura da Seguradora Icatú Seguros S/A, conforme informado pela FACEB. A referida taxa pode alterar no decorrer de 2021 em função da revisão da apólice de seguro, de acordo com contrato a ser firmado entre a FACEB e a seguradora.

Participantes Autopatrocinados

Os Participantes Autopatrocinados deverão efetuar, além de suas contribuições, as contribuições que seriam feitas pela Patrocinadora, caso não tivesse ocorrido o término do vínculo empregatício, destinadas ao custeio de seus benefícios, acrescidas da taxa de administração idêntica à Contribuição Básica e de Risco dos Participantes, adicionada à contrapartida em nome da Patrocinadora.

Participantes em Benefício Proporcional Diferido

Isentos de contribuição normal e contribuições esporádicas facultativas.

Patrocinadoras

As Patrocinadoras deverão efetuar uma Contribuição Básica, semelhante à dos Participantes Ativos, à taxa estimada entre 5,00% a 10,00% do salário de participação dos mesmos, bem como, uma Contribuição de Risco

Parecer Atuarial - Plano SALDADO

FACEB - Fundação de Previdência dos Empregados da CEB

que é destinada a custear a cobertura adicional para invalidez e morte dos Participantes Ativos, sendo a esta cobertura descontada a Contribuição Básica, após levantamento de informação da FACEB e enviada para Seguradora contratada para fazer a gestão dos riscos. A taxa de risco vigente é equivalente a 0,020% do Capital Segurado do Participante com apólice de cobertura da Seguradora Icatú Seguros S/A, conforme informado pela FACEB. A referida taxa pode alterar no decorrer de 2021 em função da revisão da apólice de segurado, de acordo com contrato a ser firmado entre a FACEB e a segurado.

Assistidos

Não há previsão de Contribuição Normal para os Assistidos.

Custeio Administrativo

Conforme venha a ser definido pela FACEB, de acordo com o seu PGA, é aplicável sobre as contribuições a Taxa de Carregamento Administrativo.

VIGÊNCIA DO PLANO DE CUSTEIO

O plano de custeio apresentado neste Parecer passa a vigorar a partir de 1º de abril de 2021.

Parecer Atuarial - Plano SALDADO

FACEB - Fundação de Previdência dos Empregados da CEB

6 CONCLUSÃO

Certificamos que o Plano CEBPREV, administrado pela FACEB - Fundação de Previdência dos Empregados da CEB, encontra-se em equilíbrio técnico em 31/12/2020, dependendo apenas do pagamento das contribuições previstas no Plano de Custeio para manter este equilíbrio.

Brasília, 09 de março de 2021.

Mercer Human Resource Consulting Ltda.

Adriano Rodrigo Ferraz

Atuário MIBA nº 3.330 - MTPS/RJ

Atuário

Tiago Tadeu Montini Calçada

Atuário MIBA nº 1.666 - MTPS/RJ

Consultor Sênior

// RELATÓRIO DO AUDITOR INDEPENDENTE SOBRE AS DEMONSTRAÇÕES CONTÁBEIS – ANS

FACEB - FUNDAÇÃO DE PREVIDÊNCIA DOS
EMPREGADOS DA CEB

Relatório do auditor independente

Demonstrações contábeis
Em 31 de dezembro de 2020

FACEB - FUNDAÇÃO DE PREVIDÊNCIA DOS EMPREGADOS DA CEB

Demonstrações contábeis
Em 31 de dezembro de 2020

Conteúdo

Relatório do auditor independente sobre as demonstrações contábeis

Balancos patrimoniais

Demonstrações do resultado

Demonstrações das mutações do patrimônio líquido

Demonstrações dos fluxos de caixa - Método Direto

Notas explicativas da Administração às demonstrações contábeis



Tel.: +55 61 3322 5190
Fax: + 55 61 3322 5270
www.bdobrazil.com.br

Setor de Autarquia Sul SAUS
Quadra 4, Lote 09/10 Bloco A
Brasília, DF - Brasil 70070-938

RELATÓRIO DO AUDITOR INDEPENDENTE SOBRE AS DEMONSTRAÇÕES CONTÁBEIS

Aos
Administradores, Conselheiros, Participantes e Patrocinadora da
FACEB - Fundação de Previdência dos Empregados da CEB
Brasília - DF

Opinião

Examinamos as demonstrações contábeis da FACEB - Fundação de Previdência dos Empregados da CEB ("FACEB", "Fundação" ou "Entidade"), que compreendem os balanços patrimoniais em 31 de dezembro de 2020 e as respectivas demonstrações do resultado, do resultado abrangente, das mutações do patrimônio líquido e dos fluxos de caixa para o exercício findo nessa data, bem como as correspondentes notas explicativas, incluindo o resumo das principais práticas contábeis.

Em nossa opinião, as demonstrações contábeis acima referidas apresentam adequadamente, em todos os aspectos relevantes, a posição patrimonial e financeira consolidada dos planos de Assistência à Saúde da FACEB - Fundação de Previdência dos Empregados da CEB em 31 de dezembro de 2020, e o desempenho de suas operações para o exercício findo naquela data, de acordo com as práticas contábeis adotadas no Brasil, aplicáveis às entidades reguladas pela Agência Nacional de Saúde Suplementar - ANS.

Base para opinião

Nossa auditoria foi conduzida de acordo com as normas brasileiras e internacionais de auditoria. Nossas responsabilidades, em conformidade com tais normas, estão descritas na seção a seguir intitulada "Responsabilidade do auditor pela auditoria das demonstrações contábeis". Somos independentes em relação à Entidade de acordo com os princípios éticos relevantes previstos no Código de Ética Profissional do Contador e nas normas profissionais emitidas pelo Conselho Federal de Contabilidade e cumprimos com as demais responsabilidades éticas de acordo com essas normas. Acreditamos que a evidência de auditoria obtida é suficiente e apropriada para fundamentar nossa opinião.

Ênfase

Cisão dos planos assistenciais e de previdência

Chamamos à atenção para a Nota Explicativa nº 1, às demonstrações contábeis, para o fato de a FACEB, objetivando tornar a administração mais especializada, avalia a cisão dos planos assistenciais e de previdência por meio da criação de instituições independentes, sendo uma responsável pela gestão dos planos de previdência e a outra responsável pela administração dos planos de saúde. Nossa opinião não está ressalvada em relação a esse assunto.

Responsabilidades da Administração e da governança pelas demonstrações contábeis

A Administração da Entidade é responsável pela elaboração e adequada apresentação dessas demonstrações contábeis de acordo com as práticas contábeis adotadas no Brasil aplicáveis a entidades reguladas pelo Conselho Nacional de Previdência Complementar (CNPCC), e pelos controles internos que ela determinou como necessários para permitir a elaboração de demonstrações contábeis livres de distorção relevante, independente se causada por fraude ou erro.



Na elaboração das demonstrações contábeis, a Administração é responsável pela avaliação da capacidade de a Entidade continuar operando, divulgando, quando aplicável, os assuntos relacionados com a sua continuidade operacional e o uso dessa base contábil na elaboração das demonstrações contábeis, a não ser que a administração pretenda liquidar a Entidade ou cessar suas operações, ou não tenha nenhuma alternativa realista para evitar o encerramento das operações. Os responsáveis pela governança da Entidade são aqueles com responsabilidade pela supervisão do processo de elaboração das demonstrações contábeis.

Responsabilidades do auditor pela auditoria das demonstrações contábeis

Nossos objetivos são obter segurança razoável de que as demonstrações contábeis, tomadas em conjunto, estão livres de distorção relevante, independentemente se causada por fraude ou erro, e emitir relatório de auditoria contendo nossa opinião. Segurança razoável é um alto nível de segurança, mas não uma garantia de que a auditoria realizada de acordo com as normas brasileiras e internacionais de auditoria sempre detectam as eventuais distorções relevantes existentes. As distorções podem ser decorrentes de fraude ou erro e são consideradas relevantes quando, individualmente ou em conjunto, possam influenciar, dentro de uma perspectiva razoável, as decisões econômicas dos usuários tomadas com base nas referidas demonstrações contábeis.

Como parte da auditoria realizada de acordo com as normas brasileiras e internacionais de auditoria, exercemos julgamento profissional e mantemos ceticismo profissional ao longo da auditoria. Além disso:

- Identificamos e avaliamos os riscos de distorção relevante nas demonstrações contábeis, independentemente se causada por fraude ou erro, planejamos e executamos procedimentos de auditoria em resposta a tais riscos, bem como obtemos evidência de auditoria apropriada e suficiente para fundamentar nossa opinião. O risco de não detecção de distorção relevante resultante de fraude é maior do que o proveniente de erro, já que a fraude pode envolver o ato de burlar os controles internos, conluio, falsificação, omissão ou representações falsas intencionais;
- Obtemos entendimento dos controles internos relevantes para a auditoria para planejarmos procedimentos de auditoria apropriados às circunstâncias, mas, não, com o objetivo de expressarmos opinião sobre a eficácia dos controles internos da Entidade;
- Avaliamos a adequação das políticas contábeis utilizadas e a razoabilidade das estimativas contábeis e respectivas divulgações feitas pela Administração;
- Concluímos sobre a adequação do uso, pela Administração, da base contábil de continuidade operacional e, com base nas evidências de auditoria obtidas, se existe incerteza relevante em relação a eventos ou condições que possam levantar dúvida significativa em relação à capacidade de continuidade operacional da Entidade. Se concluirmos que existe incerteza relevante, devemos chamar atenção em nosso relatório de auditoria para as respectivas divulgações nas demonstrações contábeis ou incluir modificação em nossa opinião, se as divulgações forem inadequadas. Nossas conclusões estão fundamentadas nas evidências de auditoria obtidas até a data de nosso relatório. Todavia, eventos ou condições futuras podem levar a Entidade a não mais se manter em continuidade operacional;
- Avaliamos a apresentação geral, a estrutura e o conteúdo das demonstrações contábeis, inclusive as divulgações e se as demonstrações contábeis representam as correspondentes transações e os eventos de maneira compatível com o objetivo de apresentação adequada.




Comunicamo-nos com os responsáveis pela governança a respeito, entre outros aspectos, do alcance planejado, da época da auditoria e das constatações significativas de auditoria, inclusive as eventuais deficiências significativas nos controles internos que identificamos durante nossos trabalhos.

Brasília, 29 de março de 2021.



BDO RCS Auditores Independentes SS
CRC 2.0F 002567/F


Fabiano de Oliveira Barbosa
Contador CRC 015827/O-3 - DF

// RELATÓRIO DO AUDITOR INDEPENDENTE SOBRE AS DEMONSTRAÇÕES CONTÁBEIS – PREVIC

FACEB - FUNDAÇÃO DE PREVIDÊNCIA DOS
EMPREGADOS DA CEB

Relatório do auditor independente

Demonstrações contábeis
Em 31 de dezembro de 2020

FACEB - FUNDAÇÃO DE PREVIDÊNCIA DOS EMPREGADOS DA CEB

Demonstrações contábeis
Em 31 de dezembro de 2020

Conteúdo

Relatório do auditor independente sobre as demonstrações contábeis

Balancos patrimoniais

Demonstrações das mutações do patrimônio social

Demonstrações do ativo líquido por plano de benefício

Demonstrações das mutações do ativo líquido por plano de benefício

Demonstrações consolidadas do plano de gestão administrativa

Demonstrações das provisões técnicas por plano de benefício

Notas explicativas da Administração às demonstrações contábeis



Tel.: +55 61 3322 5190
Fax: + 55 61 3322 5270
www.bdo.com.br

Setor de Autarquia Sul SAUS
Quadra 4, Lote 09/10 Bloco A
Brasília, DF - Brasil 70070-938

RELATÓRIO DO AUDITOR INDEPENDENTE SOBRE AS DEMONSTRAÇÕES CONTÁBEIS

Aos
Administradores, Conselheiros, Participantes e Patrocinadoras da
FACEB - Fundação de Previdência dos Empregados da CEB
Brasília - DF

Opinião

Examinamos as demonstrações contábeis da FACEB - Fundação de Previdência dos Empregados da CEB ("FACEB", "Fundação" ou "Entidade"), que compreendem os balanços patrimoniais consolidado (representado pelo somatório de todos os planos de benefício administrados pela FACEB, aqui denominados de consolidado por definição da Resolução CNPC nº 29) em 31 de dezembro de 2020 e as respectivas demonstrações consolidadas das mutações do patrimônio social e do plano de gestão administrativa, e as demonstrações individuais por plano de benefícios dos patrocinadores Companhia Energética de Brasília - CEB, CEB Distribuição S.A, CEB Geração S.A, CEB Participação S.A, CEB Lajeado S.A e FACEB, que compreendem a demonstração do ativo líquido, da mutação do ativo líquido e das provisões técnicas do plano para o exercício findo nessa data, assim como o resumo das principais práticas contábeis e demais notas explicativas.

Em nossa opinião, as demonstrações contábeis acima referidas apresentam adequadamente, em todos os aspectos relevantes, a posição patrimonial e financeira consolidada da FACEB - Fundação de Previdência dos Empregados da CEB e individual por plano de benefício em 31 de dezembro de 2020, e o desempenho consolidado e por plano de benefício de suas operações para o exercício findo nessa data, de acordo com as práticas contábeis adotadas no Brasil aplicáveis às entidades reguladas pelo Conselho Nacional de Previdência Complementar (CNPC).

Base para opinião

Nossa auditoria foi conduzida de acordo com as normas brasileiras e internacionais de auditoria. Nossas responsabilidades, em conformidade com tais normas, estão descritas na seção a seguir intitulada "Responsabilidade do auditor pela auditoria das demonstrações contábeis". Somos independentes em relação à Entidade de acordo com os princípios éticos relevantes previstos no Código de Ética Profissional do Contador e nas normas profissionais emitidas pelo Conselho Federal de Contabilidade e cumprimos com as demais responsabilidades éticas de acordo com essas normas. Acreditamos que a evidência de auditoria obtida é suficiente e apropriada para fundamentar nossa opinião.

Ênfases

Equacionamento dos déficits acumulados apurados no Plano BD

Chamamos atenção para a Nota Explicativa nº1, às demonstrações contábeis, para o fato de a FACEB, visando o equacionamento dos déficits apurados nos exercícios de 2016, 2017 e 2018, realizou ações e estudos para a adoção das Estratégias Previdenciais para solucionar os problemas decorrentes dos déficits sucessivos ocorridos no Plano BD. Com a implementação das estratégias foi criado o Plano FACEB Saldado e aos participantes foi dada a opção de migrar para o Plano FACEB Saldado e/ou para o plano CEBPrev (CD). Nossa opinião não está ressalvada em relação a esse assunto.



Cisão dos planos assistenciais e de previdência

Chamamos atenção para a Nota Explicativa nº 1, às demonstrações contábeis, para o fato de a FACEB, objetivando tornar a administração mais especializada, avalia a cisão dos planos assistenciais e de previdência por meio da criação de instituições independentes, sendo uma responsável pela gestão dos planos de previdência e a outra responsável pela administração dos planos de saúde. Nossa opinião não está ressalvada em relação a esse assunto.

Responsabilidades da Administração e da governança pelas demonstrações contábeis

A Administração da Entidade é responsável pela elaboração e adequada apresentação dessas demonstrações contábeis de acordo com as práticas contábeis adotadas no Brasil aplicáveis a entidades reguladas pelo Conselho Nacional de Previdência Complementar (CNPB), e pelos controles internos que ela determinou como necessários para permitir a elaboração de demonstrações contábeis livres de distorção relevante, independente se causada por fraude ou erro.

Na elaboração das demonstrações contábeis, a Administração é responsável pela avaliação da capacidade de a Entidade continuar operando, divulgando, quando aplicável, os assuntos relacionados com a sua continuidade operacional e o uso dessa base contábil na elaboração das demonstrações contábeis, a não ser que a administração pretenda liquidar a Entidade ou cessar suas operações, ou não tenha nenhuma alternativa realista para evitar o encerramento das operações. Os responsáveis pela governança da Entidade são aqueles com responsabilidade pela supervisão do processo de elaboração das demonstrações contábeis.

Responsabilidades do auditor pela auditoria das demonstrações contábeis

Nossos objetivos são obter segurança razoável de que as demonstrações contábeis, tomadas em conjunto, estão livres de distorção relevante, independentemente se causada por fraude ou erro, e emitir relatório de auditoria contendo nossa opinião. Segurança razoável é um alto nível de segurança, mas não uma garantia de que a auditoria realizada de acordo com as normas brasileiras e internacionais de auditoria sempre detectam as eventuais distorções relevantes existentes. As distorções podem ser decorrentes de fraude ou erro e são consideradas relevantes quando, individualmente ou em conjunto, possam influenciar, dentro de uma perspectiva razoável, as decisões econômicas dos usuários tomadas com base nas referidas demonstrações contábeis.

Como parte da auditoria realizada de acordo com as normas brasileiras e internacionais de auditoria, exercemos julgamento profissional e mantemos ceticismo profissional ao longo da auditoria. Além disso:

- Identificamos e avaliamos os riscos de distorção relevante nas demonstrações contábeis, independentemente se causada por fraude ou erro, planejamos e executamos procedimentos de auditoria em resposta a tais riscos, bem como obtemos evidência de auditoria apropriada e suficiente para fundamentar nossa opinião. O risco de não detecção de distorção relevante resultante de fraude é maior do que o proveniente de erro, já que a fraude pode envolver o ato de burlar os controles internos, conluio, falsificação, omissão ou representações falsas intencionais.
- Obtemos entendimento dos controles internos relevantes para a auditoria para planejarmos procedimentos de auditoria apropriados às circunstâncias, mas, não, com o objetivo de expressarmos opinião sobre a eficácia dos controles internos da Entidade.
- Avaliamos a adequação das práticas contábeis utilizadas e a razoabilidade das estimativas contábeis e respectivas divulgações feitas pela Administração.



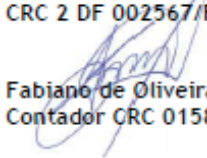
- Concluímos sobre a adequação do uso, pela Administração, da base contábil de continuidade operacional e, com base nas evidências de auditoria obtidas, se existe incerteza relevante em relação a eventos ou condições que possam levantar dúvida significativa em relação à capacidade de continuidade operacional da Entidade. Se concluímos que existe incerteza relevante, devemos chamar atenção em nosso relatório de auditoria para as respectivas divulgações nas demonstrações contábeis ou incluir modificação em nossa opinião, se as divulgações forem inadequadas. Nossas conclusões estão fundamentadas nas evidências de auditoria obtidas até a data de nosso relatório. Todavia, eventos ou condições futuras podem levar a Entidade a não mais se manter em continuidade operacional.
- Avaliamos a apresentação geral, a estrutura e o conteúdo das demonstrações contábeis, inclusive as divulgações e se as demonstrações contábeis representam as correspondentes transações e os eventos de maneira compatível com o objetivo de apresentação adequada.

Comunicamo-nos com os responsáveis pela governança a respeito, entre outros aspectos, do alcance planejado, da época da auditoria e das constatações significativas de auditoria, inclusive as eventuais deficiências significativas nos controles internos que identificamos durante nossos trabalhos.

Brasília, 29 de março de 2021.



BDO RCS Auditores Independentes SS
CRC 2 DF 002567/F


Fabiano de Oliveira Barbosa
Contador CRC 015827/O-3 - DF

// PARECER DO CONSELHO FISCAL

Fundação de Previdência dos Empregados da CEB
SCS, Quadra 4, Bloco A, Lotes 141/153, Ed. Faceb, 6º andar
CEP: 70304-905 - Brasília/DF
Fone: (61) 3312-0201 | CNPJ: 00.469.585/0001-93



PARECER DO CONSELHO FISCAL DA FACEB

Os membros do Conselho Fiscal da FACEB – Fundação de Previdência dos Empregados da CEB abaixo signatários, no exercício de suas atribuições legais e estatutárias, procederam ao exame da Demonstrações Financeiras da FACEB, que compreendem o Balanço Patrimonial Consolidado, composto dos Demonstrativos de Investimento e Rentabilidade; Demonstração da Mutação do Patrimônio Social; Demonstração da Mutação do Ativo Líquido por Plano de Benefícios; Demonstração do Ativo Líquido por Plano de Benefícios; Demonstração do Plano de Gestão Administrativa por Plano de Benefícios e Consolidado; Demonstração das Provisões Técnicas por Plano de Benefícios; Notas Explicativas; Relatórios da Demonstrações Contábeis – PREVIC; Balanço Patrimonial dos Planos Assistenciais; Notas Explicativas referentes ao Planos Assistenciais; Demonstrações Contábeis – ANS; Parecer Atuarial do Plano BD, Parecer Atuarial do Plano BS, e Parecer Atuarial do Plano CD; e Relatório da Auditoria Independente que emitiu os seus Pareceres sem ressalvas, destacando as seguintes ênfases:

Parecer Previc:

ÊnfasesEquacionamento dos déficits acumulados apurados no Plano BD

“Chamamos atenção para a Nota Explicativa nº 1, às demonstrações contábeis, para o fato de a FACEB, visando o equacionamento dos déficits apurados nos exercícios de 2016, 2017 e 2018, realizou ações e estudos para a adoção das Estratégias Previdenciais para solucionar os problemas decorrentes dos déficits sucessivos ocorridos no Plano BD. Com a implementação das estratégias foi criado o Plano FACEB Saldado e aos participantes foi dada a opção de migrar para o Plano FACEB Saldado (BD) e/ou para o plano CEBPrev (CD). Nossa opinião não está ressalvada em relação a esse assunto.”

Cisão dos planos assistenciais e de previdência

“Chamamos atenção para a Nota Explicativa nº 1, às demonstrações contábeis, para o fato de a FACEB, objetivando tornar a administração mais especializada, avalia a cisão dos planos assistenciais e de previdência por meio da criação de instituições independentes, sendo uma responsável pela gestão dos planos de previdência e a outra responsável pela administração dos planos de saúde. Nossa opinião não está ressalvada em relação a esse assunto.”

Parecer ANS:

ÊnfaseCisão dos planos assistenciais e de previdência

Fundação de Previdência dos Empregados da CEB
 SCS, Quadra 4, Bloco A, Lotes 141/153, Ed. Faceb, 6º andar
 CEP: 70304-905 - Brasília/DF
 Fone: (61) 3312-0201 | CNPJ: 00.469.585/0001-93



“Chamamos à atenção para a Nota Explicativa nº 1, às demonstrações contábeis, para o fato de a FACEB, objetivando tornar a administração mais especializada, avaliar a criação dos planos assistenciais e de previdência por meio da criação de instituições independentes, sendo uma responsável pela gestão dos planos de previdência e a outra responsável pela administração dos planos de saúde. Nossa opinião não está ressalvada em relação a esse assunto.”

O Conselho Fiscal da FACEB, de acordo com as atribuições que lhe confere o Estatuto da Entidade e a legislação vigente, é da opinião de que os referidos documentos representam adequadamente, em seus aspectos relevantes, a posição econômico-financeira da Fundação no exercício findo em 31/12/2020, destacando o fato superveniente em relação a mudança do controle acionário da Patrocinadora CEB Distribuição S.A e os eventuais impactos na atual estrutura previdenciária, em atenção às observações contidas na 183ª Reunião Ordinária deste Colegiado. Desta forma, submete a presente matéria à apreciação do Conselho Deliberativo.

Brasília/DF, 23 de março de 2021.


 Gilene Barreto Baptista da Silva (CNPJ 00.469.585/0001-93)

GILLENE BARRETO BAPTISTA DA SILVA
 Presidente


 Ana Soares dos Santos Oliveira (CNPJ 00.469.585/0001-93)

ANA SOARES DOS SANTOS OLIVEIRA
 Membro Efetivo


 Brás Kleyber Borges Teodoro (CNPJ 00.469.585/0001-93)

BRÁS KLEYBER BORGES TEODORO
 Membro Efetivo











FACEB_PARECER DO BALANCO DE 2020_MINUTA

Final Audit Report

2021-03-24

Created:	2021-03-23
By:	Gibson Bonomo (gibson@faceb.com.br)
Status:	Signed
Transaction ID:	CBJCHBCAABAAQKZuE9es3PchraLp55qb5T3k0m/ww3u

"FACEB_PARECER DO BALANCO DE 2020_MINUTA" History

-  Document created by Gibson Bonomo (gibson@faceb.com.br)
 2021-03-23 - 11:23:28 PM GMT - IP address: 189.61.26.100
-  Document emailed to Gilene Barreto Baptista da Silva (gilenebarreto@gmail.com) for signature
 2021-03-23 - 11:24:48 PM GMT
-  Email viewed by Gilene Barreto Baptista da Silva (gilenebarreto@gmail.com)
 2021-03-23 - 11:28:41 PM GMT - IP address: 189.61.48.125
-  Document e-signed by Gilene Barreto Baptista da Silva (gilenebarreto@gmail.com)
 Signature Date: 2021-03-23 - 11:30:34 PM GMT - Time Source: server - IP address: 189.61.48.125
-  Document emailed to Ana Soares dos Santos Oliveira (ana.soares@globo.com) for signature
 2021-03-23 - 11:30:36 PM GMT
-  Email viewed by Ana Soares dos Santos Oliveira (ana.soares@globo.com)
 2021-03-23 - 11:37:21 PM GMT - IP address: 177.235.80.73
-  Document e-signed by Ana Soares dos Santos Oliveira (ana.soares@globo.com)
 Signature Date: 2021-03-23 - 11:40:43 PM GMT - Time Source: server - IP address: 177.235.80.73
-  Document emailed to BKBT (bras.kbt@gmail.com) for signature
 2021-03-23 - 11:40:46 PM GMT
-  Email viewed by BKBT (bras.kbt@gmail.com)
 2021-03-23 - 11:40:46 PM GMT - IP address: 74.125.216.40
-  Document e-signed by BKBT (bras.kbt@gmail.com)
 Signature Date: 2021-03-24 - 0:45:16 AM GMT - Time Source: server - IP address: 189.40.79.8



powered by
Adobe Sign

// RESOLUÇÃO DO CONSELHO DELIBERATIVO DA FACEB Nº 169/2021

FACEB

ATA DA CENTÉSIMA SEXAGÉGIMA NONA REUNIÃO ORDINÁRIA DO CONSELHO DELIBERATIVO DA FACEB – FUNDAÇÃO DE PREVIDÊNCIA DOS EMPREGADOS DA CEB, REALIZADA EM 25 DE MARÇO DE 2021.

Às nove horas do dia vinte e cinco do mês de março do ano de dois mil e vinte e um, por meio de videoconferência, teve lugar a 169ª Reunião Ordinária do Conselho Deliberativo, sob a presidência do conselheiro **DALMO REBELLO SILVEIRA JÚNIOR** e com a presença dos membros efetivos, **FABIANO CARDOSO PINTO**, **CARLOS ALBERTO CASTRO SANTIAGO**, **FRANCISCO JOSÉ ZAGARI FORTE**, **JEOVÁ PEREIRA DE OLIVEIRA**. A conselheira, Michella Christian Simões Fontes Lima justificou ausência. Esteve também presente, o Presidente da FACEB, Paulo Afonso Teixeira Machado, o Diretor de Benefícios, Thiago Cavalcante Santos, o Gerente de Contabilidade, André Bahia, além do Sr. Tiago Calçada, atuário da Mercer, e Sr. Fabiano de Oliveira Barbosa, auditor da BDO, ambos convidados para apresentar Parecer Técnico relativos à sua área de atuação. Dando início aos trabalhos, o Presidente do Conselho, procedeu a leitura da pauta: **1) Exame e manifestação sobre o Resultado das Demonstrações Contábeis do Exercício de 2020; 2) Apreciação e manifestação sobre a Avaliação do Custeio Administrativo – PGA e Plano de Custeio Anual, parte integrante do Parecer Atuarial/2021; e 3) Outros Assuntos**. Continuando, passou a palavra ao convidado Sr. Fabiano de Oliveira Barbosa, que apresentou o Relatório das Demonstrações Contábeis de 2020, parte integrante desta. Finalizada apresentação e dirimidas as dúvidas apresentadas, o Presidente do Conselho agradeceu a participação do Sr. Fabiano. Na sequência passou a palavra ao Sr. André Bahia, que fez apresentação das Demonstrações Contábeis do Exercício de 2020, parte integrante desta. Com a palavra o Contador discorreu acerca da Instrução Previc Nº 31/2020, a qual estabelece normas específicas para os procedimentos contábeis das Entidades Fechadas de Previdência Complementar, bem como define a forma, o meio e a periodicidade de envio das Demonstrações Contábeis e dá outras providências. Seguindo apresentou os documentos referente ao fechamento do balanço do exercício de 2020. Concluída a apresentação e esclarecimentos aos questionamentos apresentados, o Presidente do Conselho agradeceu o Sr. André, colocando a matéria em deliberação. **O Conselho Deliberativo, após exame da prestação de contas Composta por: i) Carta de**



Dalmo Rebello Silveira Júnior
Paulo Afonso Teixeira Machado
Thiago Cavalcante Santos
André Bahia
Fabiano de Oliveira Barbosa

1

Controles Interno – CCI do 4º Trimestre, Previdencial e Assistencial; ii) Relatório dos auditores independentes sobre a aplicação de Procedimentos Previamente Acordados – PPA do 4º Trimestre; iii) Relatórios dos Auditores Independentes PREVIC e ANS, de 31/12/2020; iv) Avaliações Atuariais dos Planos BD, CEBPREV e FACEB SALDADO; v) Balanço Patrimonial Previc e ANS; vi) Demonstrações da Mutações do Patrimônio Social PREVIC; vi) Demonstrações da Mutações do Ativo Líquido dos Planos BD, CD e SALDADO; vii) Demonstrações das Provisões Técnicas dos Planos BD, CD e SALDADO; viii) Demonstrações do Ativo Líquido dos Planos BD, CD e SALDADO; ix) Demonstrações do Plano de Gestão Administrativa Consolidado e por Plano BD, CD e SALDADO; x) Demonstrações dos Fluxo de Caixa ANS; xi) Demonstração do Resultado do Exercício ANS; xii) Demonstração das Mutações do Patrimônio Líquido ANS; xiii) Notas Explicativas PREVIC e ANS; xiv) Balancetes Trimestrais 1º, 2º, 3º e 4º trimestre de 2020 e Parecer do Conselho Fiscal, aprovou, por unanimidade, os referidos documentos relativos ao exercício de 2020 e, diante disso, determinou a Entidade o envio das contas à PREVIC e ANS, conforme legislação vigente.

Relativamente ao item 2) **Apreciação e manifestação sobre a Avaliação do Custeio Administrativo – PGA e Plano de Custeio Anual**, parte integrante do Parecer Atuarial/2021, o Presidente do Conselho passou a palavra ao Sr. Tiago Calçada, para apresentação do Estudo Técnico do PGA, Plano de Custeio Anual e Parecer atuarial. Com a palavra o representante observou que o objetivo do estudo foi apresentar as possibilidades de sustentabilidade de cobertura do Fundo Administrativo da FACEB, considerando todos os planos de previdência da Entidade, em um horizonte de 20 anos. Observou ainda, que foi avaliada a sustentabilidade de cobertura do Fundo Administrativo, considerando a manutenção do custeio administrativo vigente, bem como cenários alternativos visando apresentar opções para a Fundação buscando o melhor custo x solvência do PGA. Para a projeção do fluxo de passivos, receita e evolução patrimônio foram utilizadas as hipóteses atuariais da Avaliação Atuarial de 2020, bem como premissas adicionais, conforme experiência dos Planos, critérios de rateio e projeção em 04 (quatro) cenários. Finalizada a apresentação e dirimidas as dúvidas apresentadas, o Presidente do Conselho Deliberativo agradeceu a participação do Sr. Tiago Calçada, **colocando a matéria em discussão**, este Colegiado com base no relatório da Mercer, parte integrante desta, nos


Presidente
Vice-Presidente
Tesoureiro
Secretário

argumentos do Sr. Tiago Calçada, e ainda, a manifestação favorável da Diretoria Executiva da FACEB, registrada em sua 1066ª Reunião Ordinária, realizada em 10/03/2021, RESOLVE aprovar, por unanimidade, a Proposta da Mercer quanto ao **Cenário II de manutenção da taxa de Carregamento e alteração da taxa de Administração para 0,60% dos Recursos Garantidores para os Planos BD, FACEB Saldado e CEBPREV.** Ato contínuo, em Outros Assuntos, o Presidente do Conselho passou a Palavra ao Presidente da FACEB que, destacou as seguintes questões: a) Reuniões ocorridas entre a FACEB e a Necenergia; b) Implantação da LGPD e a designação do DPO (Encarregado por todas as questões que envolvem Proteção de dados pessoais da FACEB, em atendimento a Lei Geral de Proteção de Dados - LGPD Lei nº 13.709/2018); c) Restruturação da Fundação em decorrência das Instruções PREVIC Nºs 34/2020 e 32/2020, d) Correspondência encaminhada ao Instituto de Assistência de Saúde dos Servidores do Distrito Federal (INAS), com objetivo de contemplar os aposentados, no Plano de Saúde do GDF, haja vista que à época, por questões econômicas, não aderiram ao Plano FACEB Saúde Vida; e) Alertou aos Conselheiros que até o momento não foi assinado Termo de Adesão aos Planos de Previdência da Fundação, com a CEB IPES; f) Noticiou que o prazo para PREVIC se manifestar com relação a proposta de Estatuto da Fundação, encerra-se em meados de 06/04/2021, oportunidade em que haverá nova convocação deste Conselho para deliberar acerca da reestruturação da Fundação e de todos os normativos visando adequar ao novo Estatuto; e g) informou acerca do resultado da auditoria de Certificação das Reservas Matemáticas de Migração das Estratégias Previdenciais, solicitada por este Colegiado, em sua 317ª Reunião Extraordinária, realizada em 17/07/2020, destacando a conclusão do trabalho. Não havendo matérias à deliberar, o Conselho tomou conhecimento e solicitou a disponibilização do Relatório Técnico da Consultoria Wedan. Sem mais, o Presidente agradeceu a presença de todos e declarou encerrada a reunião, da qual eu, Máxima Tavares Costa Lopes, () lavrei a presente ata, que lida e aprovada segue assinada pelos membros do Conselho Deliberativo.


DALMO REBELLO SILVEIRA JÚNIOR (Mat. 21.262.383.407)

DALMO REBELLO SILVEIRA JÚNIOR
Presidente


FABIANO CARDOSO PINTO (Mat. 27.263.383.407)

FABIANO CARDOSO PINTO
Vice-Presidente



FRANCISCO JOSÉ ZAGARI FORTE
Membro Efetivo

CARLOS ALBERTO CASTRO SANTIAGO
Membro Efetivo

Jeová Pereira da Silva

JEOVÁ PEREIRA DA SILVA
Membro Efetivo

FACEB

Fale com a Sônia

 (61) 3312-0201



[fundacaofaceb](#)

 [faceb.com.br](#)