


FUNDAÇÃO DE PREVIDÊNCIA DOS EMPREGADOS DA CEB
C.N.P.J.: 00.469.585/0001-93


BALANÇO PATRIMONIAL - Consolidado


R\$ mil

ATIVO	Nota	Exercício 2018	Exercício 2017	PASSIVO	Nota	Exercício 2018	Exercício 2017
DISPONÍVEL		88	418	EXIGÍVEL OPERACIONAL	9	8.238	5.272
				Gestão Previdencial		4.940	3.955
				Gestão Administrativa		2.262	1.279
				Investimentos		1.036	38
REALIZÁVEL	4	1.383.896	1.333.166	EXIGÍVEL CONTINGENCIAL	10	12.867	12.988
Gestão Previdencial	4.1	7.629	7.477	Gestão Previdencial		4.629	4.827
Gestão Administrativa	4.2	8.185	8.114	Gestão Administrativa		7.605	7.528
Investimentos	4.3	1.368.082	1.317.575	Investimentos		633	633
Títulos Públicos	4.3.1	1.147.482	1.097.987	PATRIMÔNIO SOCIAL		1.363.059	1.315.395
Créditos Privados e Depósitos	4.3.1	95.801	88.511	Patrimônio de Cobertura do Plano		1.346.448	1.298.818
Ações	4.3.2	384	757	Provisões Matemáticas	11	1.769.422	1.539.343
Fundos de Investimento	4.3.3	71.546	79.326	Benefícios Concedidos		1.435.863	1.197.219
Investimentos Imobiliários	4.3.4	12.955	13.014	Benefícios a Conceder		392.661	375.354
Empréstimos e Financiamentos	4.3.5	39.279	37.347	(-) Provisões Matemáticas a Constituir		(59.102)	(33.230)
Depósitos Judiciais / Recursais	10	633	633	Equilíbrio Técnico	12	(422.974)	(240.525)
				Resultados Realizados		(422.974)	(240.525)
				(-) Déficit Técnico Acumulado		(422.974)	(240.525)
PERMANENTE	5	180	71	Fundos	14	16.610	16.577
Imobilizado		180	71	Fundos Previdenciais	14.1	1.166	827
				Fundos Administrativos	14.2	13.596	13.943
				Fundos dos Investimentos	14.3	1.848	1.807
GESTÃO ASSISTENCIAL	6	44.806	43.404	GESTÃO ASSISTENCIAL	15	44.806	43.404
TOTAL DO ATIVO		1.428.970	1.377.059	TOTAL DO PASSIVO		1.428.970	1.377.059


Marco Antonio Vieira
Presidente
CPF 239.337.041-20


Naor Alves de Paula Filho
Diretor Administrativo-Financeiro
CPF 307.609.091-72



João Carlos Dias Ferreira
Diretor de Benefícios
CPF 360.255.001-00

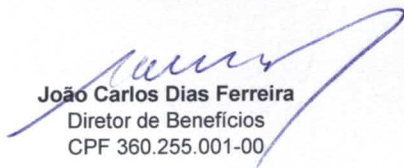

Andre Bahia Ribeiro
Contador CRC-DF 19172
CPF 005.378.011-62


FUNDAÇÃO DE PREVIDÊNCIA DOS EMPREGADOS DA CEB
C.N.P.J.: 00.469.585/0001-93


DEMONSTRAÇÃO DA MUTAÇÃO DO PATRIMÔNIO SOCIAL
Consolidada

DESCRIÇÃO		Exercício 2018	Exercício 2017	R\$ mil Variação (%)
A) Patrimônio Social - início do exercício		1.315.395	1.299.405	1,23
1. Adições		176.459	134.770	30,93
(+)	Contribuições Previdenciais	29.260	26.189	11,73
(+)	Resultado Positivo dos Investimentos - Gestão Previdencial	131.113	91.628	43,09
(+)	Reversão de Contingências - Gestão Previdencial	-	-	-
(+)	Reversão Líquida de Contingências - Gestão Previdencial	91	-	-
(+)	Receitas Administrativas	14.982	15.743	(4,84)
(+)	Resultado Positivo Líquido dos Investimentos - Gestão Administrativa	971	1.190	(18,39)
(+)	Reversão Líquida de Contingências - Gestão Administrativa	-	-	-
(+)	Constituição de Fundos de Investimentos	41	20	100,00
2. Destinações		(128.794)	(118.780)	8,43
(-)	Benefícios	(112.495)	(103.260)	8,94
(-)	Constituição Líquida de Contingências - Gestão Previdencial	-	(264)	100,00
(-)	Despesas Administrativas	(16.222)	(15.256)	6,33
(-)	Constituição Líquida de Contingências - Gestão Administrativa	(77)	-	-
(-)	Reversão de Fundos de Investimento	-	-	100,00
3. Acréscimo/Decréscimo no Patrimônio Social (1+2)		47.664	15.990	198,09
(+/-)	Provisões Matemáticas	230.079	(3.523)	(6.630,03)
(+/-)	Superávit (Déficit) Técnico do Exercício	(182.449)	17.640	(1.134,27)
(+/-)	Fundos Previdenciais	339	176	92,27
(+/-)	Fundos Administrativos	(346)	1.677	(120,66)
(+/-)	Fundos dos Investimentos	41	20	104,28
4. Operações Transitórias		-	-	-
(+/-)	Operações Transitórias	-	-	-
B) Patrimônio Social no final do exercício (A+3+4)		1.363.059	1.315.395	3,62
5. Gestão Assistencial		3.896	4.092	(4,81)
(+)	Receitas Assistenciais	46.531	56.775	(18,04)
(-)	Despesas Assistenciais	(42.636)	(52.683)	(19,07)


Marco Antonio Vieira
Presidente
CPF 239.337.041-20


João Carlos Dias Ferreira
Diretor de Benefícios
CPF 360.255.001-00


Naor Alves de Paula Filho
Diretor Administrativo-Financeiro
CPF 307.609.091-72


André Bahia Ribeiro
Contador CRC-DF 19.172
CPF 005.378.011-62


FUNDAÇÃO DE PREVIDÊNCIA DOS EMPREGADOS DA CEB
C.N.P.J.: 00.469.585/0001-93

DEMONSTRAÇÃO DA MUTAÇÃO DO ATIVO LÍQUIDO POR PLANO DE BENEFÍCIOS

1993.0004-29 - Plano Complementar de Benefícios Previdenciais da Faceb

R\$ mil

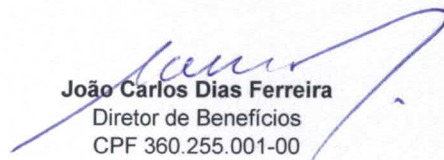
DESCRIÇÃO		Exercício 2018	Exercício 2017	Variação (%)
	A) Ativo Líquido - início do exercício	1.259.820	1.254.706	0,41
	1. Adições	146.640	107.873	35,94
(+)	Contribuições	20.645	19.405	6,39
(+)	Resultado Positivo Líquido dos Investimentos - Gestão Previdencial	125.904	88.468	42,32
(+)	Reversão de Contingências - Gestão Previdencial	91	-	-
	2. Destinações	(111.955)	(102.758)	8,95
(-)	Benefícios	(110.218)	(100.623)	9,54
(-)	Constituição Líquida de Contingências - Gestão Previdencial	-	(264)	(100,00)
(-)	Custeio Administrativo	(1.737)	(1.871)	(7,14)
	3. Acréscimo/Decréscimo no Ativo Líquido (1+2)	34.685	5.114	578,20
(+/-)	Provisões Matemáticas	217.134	(12.526)	(1.833,44)
(+/-)	Superávit (Déficit) Técnico do Exercício	(182.449)	17.640	(1.134,27)
	4. Operações Transitórias	-	-	-
(+/-)	Operações Transitórias	-	-	-
	B) Ativo Líquido - final do exercício (A+3+4)	1.294.505	1.259.820	2,75
	C) Fundos não previdenciais	10.578	11.977	(11,68)
(+/-)	Fundos Administrativos	8.741	10.192	(14,24)
(+/-)	Fundos dos Investimentos	1.837	1.785	2,91



Marco Antonio Vieira
Presidente
CPF 239.337.041-20



Naor Alves de Paula Filho
Diretor Administrativo-Financeiro
CPF 307.609.091-72



João Carlos Dias Ferreira
Diretor de Benefícios
CPF 360.255.001-00




André Bahia Ribeiro
Contador CRC-DF 19.172
CPF 005.378.011-62


FUNDAÇÃO DE PREVIDÊNCIA DOS EMPREGADOS DA CEB
C.N.P.J.: 00.469.585/0001-93

DEMONSTRAÇÃO DA MUTAÇÃO DO ATIVO LÍQUIDO POR PLANO DE BENEFÍCIOS
2006.0068-11 - PLANO DE BENEFÍCIOS CEBPREV

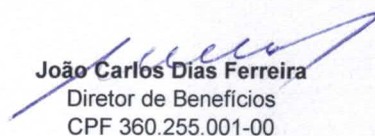
DESCRIÇÃO		Exercício 2018	Exercício 2017	R\$ mil Variação (%)
	A) Ativo Líquido - início do exercício	39.824	30.644	29,96
	1. Adições	16.536	12.676	30,45
(+)	Contribuições	11.327	9.515	19,05
(+)	Resultado Positivo Líquido dos Investimentos - Gestão Previdencial	5.209	3.161	64,77
	2. Destinações	(3.252)	(3.496)	(6,97)
(-)	Benefícios	(2.277)	(2.637)	(13,65)
(-)	Resultado Negativo dos Investimentos - Gestão Previdencial	-	-	-
(-)	Constituição de Contingências - Gestão Previdencial	-	-	-
(-)	Custeio Administrativo	(975)	(859)	13,53
	3. Acréscimo/Decréscimo no Ativo Líquido (1+2)	13.284	9.180	44,70
(+/-)	Provisões Matemáticas	12.945	9.003	43,79
(+/-)	Fundos Previdenciais	339	177	91,24
	4. Operações Transitórias	-	-	-
(+/-)	Operações Transitórias	-	-	-
	B) Ativo Líquido - final do exercício (A+3+4)	53.109	39.824	33,36
	C) Fundos não previdenciais	4.866	3.773	28,99
(+/-)	Fundos Administrativos	4.855	3.751	29,46
(+/-)	Fundos dos Investimentos	11	22	(50,65)



Marco Antonio Vieira
Presidente
CPF 239.337.041-20



Naor Alves de Paula Filho
Diretor Administrativo-Financeiro
CPF 307.609.091-72



João Carlos Dias Ferreira
Diretor de Benefícios
CPF 360.255.001-00



Andre Bahia Ribeiro
Contador CRC-DF 19.172
CPF 005.378.011-62


FUNDAÇÃO DE PREVIDÊNCIA DOS EMPREGADOS DA CEB

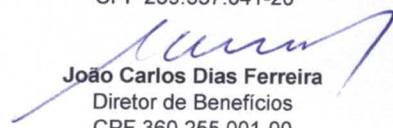
C.N.P.J.: 00.469.585/0001-93


DEMONSTRAÇÃO DO ATIVO LÍQUIDO POR PLANO DE BENEFÍCIOS

1993.0004-29 - Plano Complementar de Benefícios Previdenciais da Faceb

DESCRIÇÃO	R\$ mil		
	Exercício 2018	Exercício 2017	Varição (%)
1. Ativos	1.316.386	1.281.799	2,70
Disponível	42	259	(83,90)
Recebível	14.726	16.350	(9,93)
Investimento	1.301.618	1.265.191	2,88
Títulos Públicos	1.116.202	1.077.206	3,62
Créditos Privados e Depósitos	93.857	86.789	8,14
Ações	384	757	(49,25)
Fundos de Investimento	44.417	53.220	(16,54)
Investimentos Imobiliários	12.964	13.014	(0,38)
Empréstimos e Financiamentos	33.161	33.571	(1,22)
Financiamentos Imobiliários	-	-	-
Outros Realizáveis	-	-	-
Permanente	-	-	-
Depósitos Judiciais/Recursais	633	633	-
2. Obrigações	11.303	10.002	13,01
Operacional	6.041	4.541	33,04
Contingencial	5.262	5.461	(3,64)
3. Fundos não Previdenciais	10.578	11.977	(11,68)
Fundos Administrativos	8.741	10.192	(14,24)
Fundos dos Investimentos	1.837	1.785	2,91
4. Resultados a Realizar	-	-	-
5. Ativo Líquido (1-2-3-4)	1.294.505	1.259.820	2,75
Provisões Matemáticas	1.717.479	1.500.345	14,47
Superávit/Déficit Técnico	(422.974)	(240.525)	75,85
6. Apuração do Equilíbrio Técnico Ajustado			
a) Equilíbrio Técnico	(422.974)	(240.525)	75,85
b) (+/-) Ajuste de Precificação	178.679	100.695	77,45
c) (+/-) Equilíbrio Técnico Ajustado = (a * b)	(244.295)	(139.831)	74,71


Marco Antonio Vieira
 Presidente
 CPF 239.337.041-20


João Carlos Dias Ferreira
 Diretor de Benefícios
 CPF 360.255.001-00


Naor Alves de Paula Filho
 Diretor Administrativo-Financeiro
 CPF 307.609.091-72


Andre Bahia Ribeiro
 Contador CRC-DF 19.172
 CPF 005.378.011-62


FUNDAÇÃO DE PREVIDÊNCIA DOS EMPREGADOS DA CEB
C.N.P.J.: 00.469.585/0001-93


DEMONSTRAÇÃO DO ATIVO LÍQUIDO POR PLANO DE BENEFÍCIOS

2006.0068-11 - PLANO DE BENEFÍCIOS CEBPREV

DESCRIÇÃO	R\$ mil		
	Exercício 2018	Exercício 2017	Variação (%)
1. Ativos	58.486	43.893	33,25
Disponível	29	137	(78,90)
Recebível	6.500	5.072	28,16
Investimento	51.957	38.684	34,31
Títulos Públicos	26.058	15.769	65,25
Créditos Privados e Depósitos	1.944	1.722	12,93
Ações	-	-	-
Fundos de Investimento	17.828	17.417	2,36
Empréstimos e Financiamentos	6.127	3.776	62,26
2. Obrigações	510	296	72,48
Operacional	510	296	72,48
3. Fundos não Previdenciais	4.866	3.773	28,99
Fundos Administrativos	4.855	3.751	29,46
Fundos dos Investimentos	11	22	(50,65)
4. Resultados a Realizar	-	-	-
5. Ativo Líquido (1-2-3-4)	53.109	39.824	33,36
Provisões Matemáticas	51.943	38.998	33,19
Fundos Previdenciais	1.166	826	41,12


Marco Antonio Vieira
 Presidente
 CPF 239.337.041-20


Naor Alves de Paula Filho
 Diretor Administrativo-Financeiro
 CPF 307.609.091-72


João Carlos Dias Ferreira
 Diretor de Benefícios
 CPF 360.255.001-00



André Bahia Ribeiro
 Contador CRC-DF 19.172
 CPF 005.378.011-62


FUNDAÇÃO DE PREVIDÊNCIA DOS EMPREGADOS DA CEB
C.N.P.J.: 00.469.585/0001-93


DEMONSTRAÇÃO DO PLANO DE GESTÃO ADMINISTRATIVA POR PLANO DE BENEFÍCIOS
1993.0004-29- Plano Complementar de Benefícios Previdenciais da Faceb

	R\$ mil		
DESCRIÇÃO	Exercício 2018	Exercício 2017	Variação (%)
A) Fundo Administrativo do Exercício Anterior	10.192	8.698	17,18
1. Custeio da Gestão Administrativa	8.256	9.478	-12,89
1.1. Receitas	8.256	9.478	(12,89)
Custeio Administrativo da Gestão Previdencial	1.737	1.871	(7,15)
Custeio Administrativo dos Investimentos	5.786	6.725	(13,96)
Taxa de Administração de Empréstimos e Financiamentos	67	64	4,14
Receitas Diretas	42	1	100,00
Resultado Positivo Líquido dos Investimentos	624	817	(23,63)
Outras Receitas	0	0	-
2. Despesas Administrativas	(9.633)	(8.822)	9,20
2.1. Administração Previdencial	(4.322)	(3.989)	8,36
2.1.1. Despesas Comuns	(3.945)	(3.659)	7,82
2.1.1.2. Despesas Específicas	(377)	(330)	14,35
Serviços de terceiros	(257)	(206)	25,00
Despesas gerais	-	(4)	100,00
Tributos	(120)	(120)	(0,10)
2.2. Administração dos Investimentos	(5.311)	(4.833)	9,89
2.2.1. Despesas Comuns	(5.288)	(4.821)	9,69
2.2.2. Despesas Específicas	(23)	(12)	91,67
Serviços de Terceiros	(22)	(7)	214,29
Despesas gerais	(1)	(5)	(80,00)
3. Constituição/Reversão de Contingências Administrativas	(73)	0	-
4. Reversão de Recursos para o Plano de Benefícios	0	0	-
5. Resultado Negativo Líquido dos Investimentos	0	0	-
6. Sobra/Insuficiência da Gestão Administrativa (1-2-3-4-5)	(1.451)	656	-321,12
7. Constituição/Reversão do Fundo Administrativo (6)	(1.451)	656	-321,12
8. Operações Transitórias	0	0	-
B) Fundo Administrativo do Exercício Atual (A+7+8)	8.741	9.354	-6,55


Marco Antonio Vieira
Presidente
CPF 239.337.041-20


Naor Alves de Paula Filho
Diretor Administrativo-Financeiro
CPF 307.609.091-72


João Carlos Dias Ferreira
Diretor de Benefícios
CPF 360.255.001-00



André Bahia Ribeiro
Contador CRC-DF 19.172
CPF 005.378.011-62

FUNDAÇÃO DE PREVIDÊNCIA DOS EMPREGADOS DA CEB
C.N.P.J.: 00.469.585/0001-93

DEMONSTRAÇÃO DO PLANO DE GESTÃO ADMINISTRATIVA POR PLANO DE BENEFÍCIOS
2006.0068-11 - PLANO DE BENEFÍCIOS CEBPREV

R\$ mil


DESCRIÇÃO	Exercício 2018	Exercício 2017	Variação (%)
A) Fundo Administrativo do Exercício Anterior	3.751	2.731	37,35
1. Custeio da Gestão Administrativa	1.411	1.279	10,34
1.1. Receitas	1.411	1.279	10,34
Custeio Administrativo da Gestão Previdencial	975	859	13,50
Custeio Administrativo dos Investimentos	41	29	39,97
Taxa de Administração de Empréstimos e Financiamentos	26	18	46,39
Receitas Diretas	22	0	100,00
Resultado Positivo Líquido dos Investimentos	347	373	(6,89)
2. Despesas Administrativas	(307)	(259)	18,50
2.1. Administração Previdencial	(266)	(230)	15,80
2.1.1. Despesas Comuns	(233)	(197)	18,44
2.1.2. Despesas Específicas	(33)	(33)	-
Viagens e estadias	-	0	-
Serviços de terceiros	(30)	(30)	-
Despesas Gerais	-	(1)	(100,00)
Tributos	(3)	(2)	50,00
2.2. Administração dos Investimentos	(41)	(29)	39,97
2.2.1. Despesas Comuns	(41)	(29)	39,97
3. Constituição/Reversão de Contingências Administrativas	0	0	-
4. Reversão de Recursos para o Plano de Benefícios	0	0	-
5. Resultado Negativo Líquido dos Investimentos	0	0	-
6. Sobre/Insuficiência da Gestão Administrativa (1-2-3-4-5)	1.104	1.020	8,26
7. Constituição/Reversão do Fundo Administrativo (6)	1.104	1.020	8,26
8. Operações Transitórias	0	0	-
B) Fundo Administrativo do Exercício Atual (A+7+8)	4.855	3.751	29,44



Marco Antonio Vieira
Presidente
CPF 239.337.041-20



Naor Alves de Paula Filho
Diretor Administrativo-Financeiro
CPF 307.609.091-72



João Carlos Dias Ferreira
Diretor de Benefícios
CPF 360.255.001-00




André Bahia Ribeiro
Contador CRC-DF 19.172
CPF 005.378.011-62

FUNDAÇÃO DE PREVIDÊNCIA DOS EMPREGADOS DA CEB
C.N.P.J.: 00.469.585/0001-93

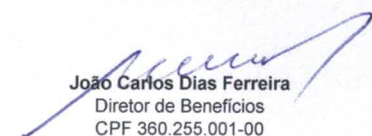
DEMONSTRAÇÃO DO PLANO DE GESTÃO ADMINISTRATIVA CONSOLIDADA

R\$ mil

DESCRIÇÃO	Exercício 2018	Exercício 2017	Variação (%)
A) Fundo Administrativo do Exercício Anterior representa o saldo do fundo administrativo do exercício anterior	13.942	12.267	13,65
1. Custeio da Gestão Administrativa	15.953	16.932	-5,78
1.1. Receitas	15.953	16.932	(5,78)
Custeio Administrativo da Gestão Previdencial	2.712	2.730	(0,65)
Custeio Administrativo dos Investimentos	5.827	6.753	(13,71)
Taxa de Administração de Empréstimos e Financiamentos	93	83	12,50
Receitas Diretas	64	2	3.100,00
Resultado Positivo dos Investimentos	971	1.190	(18,40)
Reembolso da Gestão Assistencial	6.286	6.175	1,80
Outras Receitas	0	0	-
2. Despesas Administrativas	(16.222)	(15.258)	6,32
2.1. Administração Previdencial	(4.588)	(4.221)	8,71
Pessoal e encargos	(3.221)	(2.934)	9,78
Treinamentos/congressos e seminários	(42)	(17)	149,74
Viagens e estadias	(13)	(28)	(53,57)
Serviços de Terceiros	(848)	(715)	18,53
Contingências	-	(1)	(100,00)
Despesas gerais	(159)	(211)	(24,64)
Depreciações e amortizações	(8)	(10)	(20,00)
Tributos	(297)	(305)	(2,46)
2.2. Administração dos Investimentos	(5.352)	(4.862)	10,07
Pessoal e encargos	(3.931)	(3.588)	9,56
Treinamentos/congressos e seminários	(46)	(22)	110,86
Viagens e estadias	(110)	(47)	132,99
Serviços de Terceiros	(780)	(629)	23,96
Despesas gerais	(197)	(242)	(18,55)
Depreciações e amortizações	(12)	(15)	(18,32)
Tributos	(276)	(319)	(13,58)
2.3. Administração Assistencial	(6.282)	(6.175)	1,73
Despesas administrativas	(6.282)	(6.175)	1,73
3. Constituição/Reversão de Contingências Administrativas	(77)	0	-
4. Reversão de Recursos para o Plano de Benefícios	0	0	-
5. Resultado Negativo Líquido dos Investimentos	0	0	-
6. Sobre/Insuficiência da Gestão Administrativa (1-2-3-4-5)	(346)	1.674	(120,70)
7. Constituição/Reversão do Fundo Administrativo (6)	(346)	1.674	(120,70)
8. Operações Transitórias	0	0	-
B) Fundo Administrativo do Exercício Atual (A+7+8)	13.596	13.941	-2,48



Marco Antonio Vieira
Presidente
CPF 239.337.041-20



João Carlos Dias Ferreira
Diretor de Benefícios
CPF 360.255.001-00



Naor Alves de Paula Filho
Diretor Administrativo-Financeiro
CPF 307.609.091-72




André Bahia Ribeiro
Contador CRC-DF 19.172
CPF 005.378.011-62

FUNDAÇÃO DE PREVIDÊNCIA DOS EMPREGADOS DA CEB
C.N.P.J.: 00.469.585/0001-93

DEMONSTRAÇÃO DAS PROVISÕES TÉCNICAS DO PLANO DE BENEFÍCIOS
1993.0004-29- Plano Complementar de Benefícios Previdenciais da Faceb

R\$ mil


Descrição	Exercício 2018	Exercício 2017	Variação (%)
Provisões Técnicas (1+2+3+4+5)	1.307.645	1.271.608	2,83
1. Provisões Matemáticas	1.717.479	1.500.346	14,47
1.1. Benefícios Concedidos	1.434.826	1.197.219	19,85
Benefício Definido	1.434.826	1.197.219	19,85
1.2. Benefício a Conceder	341.754	336.356	1,60
Benefício Definido	341.754	336.356	1,60
1.3. (-) Provisões Matemáticas a Constituir	(59.102)	(33.229)	77,86
(-) Serviço Passado	(42)	(45)	(6,54)
(-) Participantes	(42)	(45)	(6,54)
(-) Déficit Equacionado	(59.060)	(33.184)	77,98
(-) Patrocinador(es)	(19.818)	(11.502)	72,30
(-) Participantes	(8.226)	(6.314)	30,28
(-) Assistidos	(31.016)	(15.368)	101,82
2. Equilíbrio Técnico	(422.974)	(240.525)	75,85
2.1. Resultados Realizados	(422.974)	(240.525)	75,85
(-) Déficit Técnico Acumulado	(422.974)	(240.525)	75,85
3. Fundos	1.837	1.785	2,91
3.2. Fundos dos Investimento - Gestão Previdencial	1.837	1.785	2,91
4. Exigível Operacional	6.041	4.541	33,04
4.1. Gestão Previdencial	4.874	4.057	20,15
4.2. Investimentos - Gestão Previdencial	1.167	484	141,08
5. Exigível Contingencial	5.262	5.461	(3,64)
5.1 Gestão Previdencial	4.629	4.828	(4,12)
5.2 Investimentos - Gestão Previdencial	633	633	0,06




Marco Antonio Vieira
 Presidente
 CPF 239.337.041-20



Naor Alves de Paula Filho
 Diretor Administrativo-Financeiro
 CPF 307.609.091-72



João Carlos Dias Ferreira
 Diretor de Benefícios
 CPF 360.255.001-00




Andre Bahia Ribeiro
 Contador CRC-DF 19.172
 CPF 005.378.011-62

FUNDAÇÃO DE PREVIDÊNCIA DOS EMPREGADOS DA CEB
C.N.P.J.: 00.469.585/0001-93

DEMONSTRAÇÃO DAS PROVISÕES TÉCNICAS DO PLANO DE BENEFÍCIOS
2006.0068-11 - PLANO DE BENEFÍCIOS CEBPREV

R\$ mil

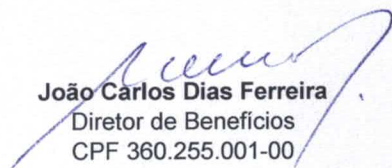
Descrição	Exercício 2018	Exercício 2017	Variação (%)
Provisões Técnicas (1+2+3+4+5)	53.630	40.143	33,60
1. Provisões Matemáticas	51.943	38.998	33,20
1.1. Benefícios Concedidos	1.037	-	-
Contribuição Definida	1.037	-	-
Saldo de Contas dos Assistidos	1.037	-	-
1.2. Benefício a Conceder	50.906	38.998	30,54
Contribuição Definida	50.906	38.998	30,54
Saldo de Contas - parcela patrocinador(es)/instituidor(es)	25.228	19.319	30,59
Saldo de Contas - parcela participantes	25.678	19.679	30,49
2. Equilíbrio Técnico	-	-	-
3. Fundos	1.177	849	38,71
3.1. Fundos Previdenciais	1.166	827	41,07
3.2. Fundos dos Investimento - Gestão Previdencial	11	22	(50,00)
4. Exigível Operacional	510	296	72,30
4.1. Gestão Previdencial	500	292	71,23
4.2. Investimentos - Gestão Previdencial	10	4	150,00
5. Exigível Contingencial	-	-	-



Marco Antonio Vieira
 Presidente
 CPF 239.337.041-20



Naor Alves de Paula Filho
 Diretor Administrativo-Financeiro
 CPF 307.609.091-72



João Carlos Dias Ferreira
 Diretor de Benefícios
 CPF 360.255.001-00



Andre Bahia Ribeiro
 Contador CRC-DF 19.172
 CPF 005.378.011-62