


FUNDAÇÃO DE PREVIDÊNCIA DOS EMPREGADOS DA CEB  
C.N.P.J.: 00.469.585/0001-93

**BALANÇO PATRIMONIAL - Consolidado**

| ATIVO                           |       | Exercício<br>2017 | Exercício<br>2016 | PASSIVO                                |      | Exercício<br>2017 | Exercício<br>2016 |
|---------------------------------|-------|-------------------|-------------------|--|------|-------------------|-------------------|
|                                 | Nota  |                   |                   |  | Nota |                   |                   |
| <b>DISPONÍVEL</b>               |       | <b>418</b>        | <b>2.514</b>      | <b>EXIGÍVEL OPERACIONAL</b>            | 9    | <b>5.272</b>      | <b>5.190</b>      |
| <b>REALIZÁVEL</b>               | 4     | <b>1.333.166</b>  | <b>1.314.443</b>  | Gestão Previdencial                    |      | 3.955             | 3.574             |
| Gestão Previdencial             | 4.1   | 7.478             | 25.996            | Gestão Administrativa                  |      | 1.279             | 1.610             |
| Gestão Administrativa           | 4.2   | 8.113             | 8.188             | Investimentos                          |      | 38                | 6                 |
| <b>Investimentos</b>            | 4.3   | <b>1.317.575</b>  | <b>1.280.259</b>  | <b>EXIGÍVEL CONTINGENCIAL</b>          | 10   | <b>12.988</b>     | <b>12.478</b>     |
| Títulos Públicos                | 4.3.1 | 1.097.987         | 1.066.251         | Gestão Previdencial                    |      | 4.827             | 4.317             |
| Créditos Privados e Depósitos   | 4.3.1 | 88.511            | 82.162            | Gestão Administrativa                  |      | 7.528             | 7.528             |
| Ações                           | 4.3.2 | 757               | 2.542             | Investimentos                          |      | 633               | 633               |
| Fundos de Investimento          | 4.3.3 | 79.326            | 76.489            | <b>PATRIMÔNIO SOCIAL</b>               |      | <b>1.315.395</b>  | <b>1.299.404</b>  |
| Investimentos Imobiliários      | 4.3.4 | 13.014            | 18.443            | Patrimônio de Cobertura do Plano       |      | 1.298.818         | 1.284.701         |
| Empréstimos e Financiamentos    | 4.3.5 | 37.347            | 33.739            | Provisões Matemáticas                  | 11   | <b>1.539.343</b>  | <b>1.542.867</b>  |
| Depósitos Judiciais / Recursais | 10    | 633               | 633               | Benefícios Concedidos                  |      | 1.197.219         | 1.072.364         |
| <b>PERMANENTE</b>               | 5     | <b>71</b>         | <b>115</b>        | Benefícios a Conceder                  |      | 375.354           | 470.555           |
| Imobilizado                     |       | 71                | 115               | (-) Provisões Matemáticas a Constituir |      | (33.230)          | (52)              |
| <b>GESTÃO ASSISTENCIAL</b>      | 6     | <b>43.404</b>     | <b>21.588</b>     | Equilíbrio Técnico                     | 12   | (240.525)         | (258.166)         |
|                                 |       |                   |                   | Resultados Realizados                  |      | (240.525)         | (258.166)         |
|                                 |       |                   |                   | (-) Déficit Técnico Acumulado          |      | (240.525)         | (258.166)         |
|                                 |       |                   |                   | <b>Fundos</b>                          | 14   | <b>16.577</b>     | <b>14.703</b>     |
|                                 |       |                   |                   | Fundos Previdenciais                   | 14.1 | 827               | 649               |
|                                 |       |                   |                   | Fundos Administrativos                 | 14.2 | 13.943            | 12.267            |
|                                 |       |                   |                   | Fundos dos Investimentos               | 14.3 | 1.807             | 1.787             |
|                                 |       |                   |                   | <b>GESTÃO ASSISTENCIAL</b>             | 15   | <b>43.404</b>     | <b>21.588</b>     |
| <b>TOTAL DO ATIVO</b>           |       | <b>1.377.059</b>  | <b>1.338.660</b>  | <b>TOTAL DO PASSIVO</b>                |      | <b>1.377.059</b>  | <b>1.338.660</b>  |



Marco Antonio Vieira  
Presidente  
CPF 239.337.041-20



Naor Alves de Paula Filho  
Diretor Administrativo-Financeiro  
CPF 307.609.091-72



João Carlos Dias Ferreira  
Diretor de Benefícios  
CPF 360.255.001-00



Andre Bahia Ribeiro  
Contador CRC-DF 19172  
CPF 005.378.011-62

FUNDAÇÃO DE PREVIDÊNCIA DOS EMPREGADOS DA CEB  
C.N.P.J.: 00.469.585/0001-93

**BALANÇO PATRIMONIAL - Consolidado**


R\$ mil

| ATIVO                           | Nota  | Exercício 2017   | Exercício 2016   | PASSIVO                                | Nota | Exercício 2017   | Exercício 2016   |
|---------------------------------|-------|------------------|------------------|--|------|------------------|------------------|
| <b>DISPONÍVEL</b>               |       | <b>418</b>       | <b>2.514</b>     | <b>EXIGÍVEL OPERACIONAL</b>            | 9    | <b>5.272</b>     | <b>5.190</b>     |
| <b>REALIZÁVEL</b>               | 4     | <b>1.333.166</b> | <b>1.314.443</b> | Gestão Previdencial                    |      | 3.955            | 3.574            |
| Gestão Previdencial             | 4.1   | 7.478            | 25.996           | Gestão Administrativa                  |      | 1.279            | 1.610            |
| Gestão Administrativa           | 4.2   | 8.113            | 8.188            | Investimentos                          |      | 38               | 6                |
| <b>Investimentos</b>            | 4.3   | <b>1.317.575</b> | <b>1.280.259</b> | <b>EXIGÍVEL CONTINGENCIAL</b>          | 10   | <b>12.988</b>    | <b>12.478</b>    |
| Títulos Públicos                | 4.3.1 | 1.097.987        | 1.066.251        | Gestão Previdencial                    |      | 4.827            | 4.317            |
| Créditos Privados e Depósitos   | 4.3.1 | 88.511           | 82.162           | Gestão Administrativa                  |      | 7.528            | 7.528            |
| Ações                           | 4.3.2 | 757              | 2.542            | Investimentos                          |      | 633              | 633              |
| Fundos de Investimento          | 4.3.3 | 79.326           | 76.489           | <b>PATRIMÔNIO SOCIAL</b>               |      | <b>1.315.395</b> | <b>1.299.404</b> |
| Investimentos Imobiliários      | 4.3.4 | 13.014           | 18.443           | Patrimônio de Cobertura do Plano       |      | 1.298.818        | 1.284.701        |
| Empréstimos e Financiamentos    | 4.3.5 | 37.347           | 33.739           | Provisões Matemáticas                  | 11   | <b>1.539.343</b> | <b>1.542.867</b> |
| Depósitos Judiciais / Recursais | 10    | 633              | 633              | Benefícios Concedidos                  |      | 1.197.219        | 1.072.364        |
| <b>PERMANENTE</b>               | 5     | <b>71</b>        | <b>115</b>       | Benefícios a Conceder                  |      | 375.354          | 470.555          |
| Imobilizado                     |       | 71               | 115              | (-) Provisões Matemáticas a Constituir |      | (33.230)         | (52)             |
| <b>GESTÃO ASSISTENCIAL</b>      | 6     | <b>43.404</b>    | <b>21.588</b>    | Equilíbrio Técnico                     | 12   | (240.525)        | (258.166)        |
|                                 |       |                  |                  | Resultados Realizados                  |      | (240.525)        | (258.166)        |
|                                 |       |                  |                  | ( - ) Déficit Técnico Acumulado        |      | (240.525)        | (258.166)        |
|                                 |       |                  |                  | <b>Fundos</b>                          | 14   | <b>16.577</b>    | <b>14.703</b>    |
|                                 |       |                  |                  | Fundos Previdenciais                   | 14.1 | 827              | 649              |
|                                 |       |                  |                  | Fundos Administrativos                 | 14.2 | 13.943           | 12.267           |
|                                 |       |                  |                  | Fundos dos Investimentos               | 14.3 | 1.807            | 1.787            |
|                                 |       |                  |                  | <b>GESTÃO ASSISTENCIAL</b>             | 15   | <b>43.404</b>    | <b>21.588</b>    |
| <b>TOTAL DO ATIVO</b>           |       | <b>1.377.059</b> | <b>1.338.660</b> | <b>TOTAL DO PASSIVO</b>                |      | <b>1.377.059</b> | <b>1.338.660</b> |

  
Marco Antonio Vieira  
Presidente  
CPF 239.337.041-20

  
Naor Alves de Paula Filho  
Diretor Administrativo-Financeiro  
CPF 307.609.091-72

  
João Carlos Dias Ferreira  
Diretor de Benefícios  
CPF 360.255.001-00

  
Andre Balthia Ribeiro  
Contador CRC-DF 19172  
CPF 005.378.011-62

FUNDAÇÃO DE PREVIDÊNCIA DOS EMPREGADOS DA CEB  
C.N.P.J.: 00.469.585/0001-93


**DEMONSTRAÇÃO DA MUTAÇÃO DO PATRIMÔNIO SOCIAL**  
Consolidada

R\$ mil


| DESCRIÇÃO  | Exercício 2017   | Exercício 2016   | Variação (%)   |
|--|------------------|------------------|----------------|
| <b>A) Patrimônio Social - início do exercício</b>                        | <b>1.299.404</b> | <b>1.241.943</b> | <b>4,63</b>    |
| <b>1. Adições</b>  | <b>134.770</b>   | <b>162.447</b>   | <b>(17,04)</b> |
| (+) Contribuições Previdenciais  | 26.189           | 27.842           | (5,94)         |
| (+) Resultado Positivo dos Investimentos - Gestão Previdencial           | 91.628           | 117.500          | (22,02)        |
| (+) Reversão de Contingências - Gestão Previdencial                      | -                | 309              | (100,00)       |
| (+) Receitas Administrativas   | 15.743           | 15.332           | 2,68           |
| (+) Resultado Positivo Líquido dos Investimentos - Gestão Administrativa | 1.190            | 1.464            | (18,74)        |
| (+) Constituição de Fundos de Investimentos                              | 20               | -                | 100,00         |
| <b>2. Destinações</b>  | <b>(118.780)</b> | <b>(104.986)</b> | <b>13,14</b>   |
| (-) Benefícios   | (103.260)        | (89.826)         | 14,96          |
| (-) Constituição Líquida de Contingências - Gestão Previdencial          | (264)            | -                | 100,00         |
| (-) Despesas Administrativas   | (15.256)         | (15.102)         | 1,02           |
| (-) Reversão de Fundos de Investimento                                   | -                | (58)             | 100,00         |
| <b>3. Acréscimo/Decréscimo no Patrimônio Social (1+2)</b>                | <b>15.990</b>    | <b>57.461</b>    | <b>(72,17)</b> |
| (+/-) Provisões Matemáticas  | (3.523)          | 127.574          | (102,76)       |
| (+/-) Superávit (Déficit) Técnico do Exercício                           | 17.640           | (71.853)         | (124,55)       |
| (+/-) Fundos Previdenciais   | 176              | 104              | 69,54          |
| (+/-) Fundos Administrativos   | 1.677            | 1.694            | (0,99)         |
| (+/-) Fundos dos Investimentos   | 20               | (58)             | (134,40)       |
| <b>4. Operações Transitórias</b>   | <b>-</b>         | <b>-</b>         | <b>-</b>       |
| (+/-) Operações Transitórias   | -                | -                | -              |
| <b>B) Patrimônio Social no final do exercício (A+3+4)</b>                | <b>1.315.394</b> | <b>1.299.404</b> | <b>1,23</b>    |
| <b>5. Gestão Assistencial</b>  | <b>4.092</b>     | <b>375</b>       | <b>991,25</b>  |
| (+) Receitas Assistenciais   | 56.775           | 55.305           | 2,66           |
| (-) Despesas Assistenciais   | (52.683)         | (54.930)         | (4,09)         |



Marco Antonio Vieira  
Presidente  
CPF 239.337.041-20



Naor Alves de Paula Filho  
Diretor Administrativo-Financeiro  
CPF 307.609.091-72



João Carlos Dias Ferreira  
Diretor de Benefícios  
CPF 360.255.001-00



André Bahia Ribeiro  
Contador CRC-DF 19.172  
CPF 005.378.011-62


FUNDAÇÃO DE PREVIDÊNCIA DOS EMPREGADOS DA CEB  
C.N.P.J.: 00.469.585/0001-93

**DEMONSTRAÇÃO DA MUTAÇÃO DO ATIVO LÍQUIDO POR PLANO DE BENEFÍCIOS**

1993.0004-29 - Plano Complementar de Benefícios Previdenciais da Faceb


R\$ mil

| DESCRIÇÃO |  | Exercício<br>2017 | Exercício<br>2016 | Variação (%)   |
|-----------|--|-------------------|-------------------|----------------|
|           | <b>A) Ativo Líquido - início do exercício</b>                      | <b>1.254.706</b>  | <b>1.208.165</b>  | <b>3,85</b>    |
|           | <b>1. Adições</b>  | <b>107.873</b>    | <b>137.416</b>    | <b>(21,50)</b> |
| (+)       | Contribuições  | 19.405            | 22.824            | (14,98)        |
| (+)       | Resultado Positivo Líquido dos Investimentos - Gestão Previdencial | 88.468            | 114.282           | (22,59)        |
| (+)       | Reversão de Contingências - Gestão Previdencial                    | -                 | 310               | 100,00         |
|           | <b>2. Destinações</b>  | <b>(102.758)</b>  | <b>(90.875)</b>   | <b>13,08</b>   |
| (-)       | Benefícios   | (100.623)         | (88.998)          | 13,06          |
| (-)       | Constituição Líquida de Contingências - Gestão Previdencial        | (264)             | -                 | (100,00)       |
| (-)       | Custeio Administrativo   | (1.871)           | (1.877)           | (0,33)         |
|           | <b>3. Acréscimo/Decréscimo no Ativo Líquido (1+2)</b>              | <b>5.114</b>      | <b>46.541</b>     | <b>(89,01)</b> |
| (+/-)     | Provisões Matemáticas  | (12.526)          | 118.393           | (110,58)       |
| (+/-)     | Superávit (Déficit) Técnico do Exercício                           | 17.640            | (71.852)          | (124,55)       |
|           | <b>4. Operações Transitórias</b>                                   |                   |                   |                |
| (+/-)     | Operações Transitórias   | -                 | -                 | -              |
|           | <b>B) Ativo Líquido - final do exercício (A+3+4)</b>               | <b>1.259.820</b>  | <b>1.254.706</b>  | <b>0,41</b>    |
|           | <b>C) Fundos não previdenciais</b>                                 | <b>11.977</b>     | <b>11.311</b>     | <b>5,89</b>    |
| (+/-)     | Fundos Administrativos   | 10.192            | 9.536             | 6,88           |
| (+/-)     | Fundos dos Investimentos   | 1.785             | 1.775             | 0,57           |

  
Marco Antonio Vieira  
Presidente  
CPF 239.337.041-20

  
Nair Alves de Paula Filho  
Diretor Administrativo-Financeiro  
CPF 307.609.091-72


  
João Carlos Dias Ferreira  
Diretor de Benefícios  
CPF 360.255.001-00

  
André Bahia Ribeiro  
Contador CRC-DF 19.172  
CPF 005.378.011-62

FUNDAÇÃO DE PREVIDÊNCIA DOS EMPREGADOS DA CEB  
C.N.P.J.: 00.469.585/0001-93

**DEMONSTRAÇÃO DA MUTAÇÃO DO ATIVO LÍQUIDO POR PLANO DE BENEFÍCIOS**  
2006.0068-11 - PLANO DE BENEFÍCIOS CEBPREV

| DESCRIÇÃO |  | Exercício<br>2017 | Exercício<br>2016 | R\$ mil<br>Variação (%) |
|-----------|--|-------------------|-------------------|-------------------------|
|           | <b>A) Ativo Líquido - início do exercício</b>                      | <b>30.644</b>     | <b>21.359</b>     | <b>43,47</b>            |
|           | <b>1. Adições</b>  | <b>12.676</b>     | <b>10.799</b>     | <b>17,38</b>            |
| (+)       | Contribuições  | 9.515             | 7.581             | 25,51                   |
| (+)       | Resultado Positivo Líquido dos Investimentos - Gestão Previdencial | 3.161             | 3.218             | (1,76)                  |
|           | <b>2. Destinações</b>  | <b>(3.496)</b>    | <b>(1.514)</b>    | <b>130,88</b>           |
| (-)       | Benefícios   | (2.637)           | (828)             | 218,46                  |
| (-)       | Custeio Administrativo   | (859)             | (686)             | 25,18                   |
|           | <b>3. Acréscimo/Decréscimo no Ativo Líquido (1+2)</b>              | <b>9.180</b>      | <b>9.285</b>      | <b>(1,13)</b>           |
| (+/-)     | Provisões Matemáticas  | 9.003             | 9.181             | (1,94)                  |
| (+/-)     | Fundos Previdenciais   | 177               | 104               | 70,50                   |
|           | <b>4. Operações Transitórias</b>                                   | <b>-</b>          | <b>-</b>          | <b>-</b>                |
| (+/-)     | Operações Transitórias   | -                 | -                 | -                       |
|           | <b>B) Ativo Líquido - final do exercício (A+3+4)</b>               | <b>39.824</b>     | <b>30.644</b>     | <b>29,96</b>            |
|           | <b>C) Fundos não previdenciais</b>                                 | <b>3.773</b>      | <b>2.743</b>      | <b>37,54</b>            |
| (+/-)     | Fundos Administrativos   | 3.751             | 2.731             | 37,33                   |
| (+/-)     | Fundos dos Investimentos   | 22                | 12                | 84,45                   |



Marco Antonio Vieira  
Presidente  
CPF 239.337.041-20



Naor Alves de Paula Filho  
Diretor Administrativo-Financeiro  
CPF 307.609.091-72



João Carlos Dias Ferreira  
Diretor de Benefícios  
CPF 360.255.001-00




André Bahia Ribeiro  
Contador CRC-DF 19.172  
CPF 005.378.011-62


FUNDAÇÃO DE PREVIDÊNCIA DOS EMPREGADOS DA CEB  
C.N.P.J.: 00.469.585/0001-93


DEMONSTRAÇÃO DO ATIVO LÍQUIDO POR PLANO DE BENEFÍCIOS

1993.0004-29 - Plano Complementar de Benefícios Previdenciais da Faceb

| DESCRIÇÃO   | R\$ mil           |                   |               |
|---|-------------------|-------------------|---------------|
|   | Exercício<br>2017 | Exercício<br>2016 | Variação (%)  |
| <b>1. Ativos</b>                                  | <b>1.281.799</b>  | <b>1.275.271</b>  | <b>0,51</b>   |
| Disponível  | 259               | 2.475             | (89,55)       |
| Recebível   | 16.350            | 34.370            | (52,43)       |
| Investimento                                      | <b>1.265.190</b>  | <b>1.238.426</b>  | <b>2,16</b>   |
| Títulos Públicos                                  | 1.077.206         | 1.046.079         | 2,98          |
| Créditos Privados e Depósitos                     | 86.789            | 80.617            | 7,66          |
| Ações   | 757               | 2.542             | (70,22)       |
| Fundos de Investimento                            | 53.220            | 57.785            | (7,90)        |
| Investimentos Imobiliários                        | 13.014            | 18.443            | (29,44)       |
| Empréstimos e Financiamentos                      | 33.571            | 32.327            | 3,85          |
| Depósitos Judiciais/Recursais                     | 633               | 633               | -             |
| <b>2. Obrigações</b>                              | <b>10.002</b>     | <b>9.254</b>      | <b>8,08</b>   |
| Operacional                                       | 4.541             | 4.304             | 5,50          |
| Contingencial                                     | 5.461             | 4.950             | 10,32         |
| <b>3. Fundos não Previdenciais</b>                | <b>11.977</b>     | <b>11.311</b>     | <b>5,89</b>   |
| Fundos Administrativos                            | 10.192            | 9.536             | 6,88          |
| Fundos dos Investimentos                          | 1.785             | 1.775             | 0,57          |
| <b>4. Resultados a Realizar</b>                   | <b>-</b>          | <b>-</b>          | <b>-</b>      |
| <b>5. Ativo Líquido (1-2-3-4)</b>                 | <b>1.259.820</b>  | <b>1.254.706</b>  | <b>0,41</b>   |
| Provisões Matemáticas                             | 1.500.345         | 1.512.872         | (0,83)        |
| Superávit/Déficit Técnico                         | (240.525)         | (258.166)         | (6,83)        |
| <b>6. Apuração do Equilíbrio Técnico Ajustado</b> |                   |                   |               |
| a) Equilíbrio Técnico                             | <b>(240.525)</b>  | <b>(258.166)</b>  | <b>(6,83)</b> |
| b) (+/-) Ajuste de Precificação                   | 100.695           | 103.195           | (2,42)        |
| c) (+/-) Equilíbrio Técnico Ajustado = (a + b)    | (139.831)         | (154.971)         | (9,77)        |

  
Marco Antonio Vieira  
Presidente  
CPF 239.337.041-20

  
Naor Alves de Paula Filho  
Diretor Administrativo-Financeiro  
CPF 307.609.091-72

  
João Carlos Dias Ferreira  
Diretor de Benefícios  
CPF 360.255.001-00

  
André Bahia Ribeiro  
Contador CRC-DF 19.172  
CPF 005.378.011-62

FUNDAÇÃO DE PREVIDÊNCIA DOS EMPREGADOS DA CEB  
C.N.P.J.: 00.469.585/0001-93

DEMONSTRAÇÃO DO ATIVO LÍQUIDO POR PLANO DE BENEFÍCIOS  
2006.0068-11 - PLANO DE BENEFÍCIOS CEBPREV

| DESCRIÇÃO                          | R\$ mil           |                   |               |
|------------------------------------|-------------------|-------------------|---------------|
|                                    | Exercício<br>2017 | Exercício<br>2016 | Varição (%)   |
| <b>1. Ativos</b>                   | <b>43.893</b>     | <b>33.499</b>     | <b>31,03</b>  |
| Disponível                         | 137               | 29                | 372,14        |
| Recebível                          | 5.072             | 3.920             | 29,39         |
| Investimento                       | 38.684            | 29.550            | 30,91         |
| Títulos Públicos                   | 15.769            | 15.306            | 3,02          |
| Créditos Privados e Depósitos      | 1.722             | 1.545             | 11,43         |
| Fundos de Investimento             | 17.417            | 11.288            | 54,30         |
| Empréstimos e Financiamentos       | 3.776             | 1.411             | 167,63        |
| <b>2. Obrigações</b>               | <b>296</b>        | <b>112</b>        | <b>164,24</b> |
| Operacional                        | 296               | 112               | 164,24        |
| <b>3. Fundos não Previdenciais</b> | <b>3.773</b>      | <b>2.743</b>      | <b>37,54</b>  |
| Fundos Administrativos             | 3.751             | 2.731             | 37,33         |
| Fundos dos Investimentos           | 22                | 12                | 84,45         |
| <b>4. Resultados a Realizar</b>    | <b>-</b>          | <b>-</b>          | <b>-</b>      |
| <b>5. Ativo Líquido (1-2-3-4)</b>  | <b>39.824</b>     | <b>30.644</b>     | <b>29,96</b>  |
| Provisões Matemáticas              | 38.998            | 29.995            | 30,02         |
| Fundos Previdenciais               | 826               | 649               | 27,27         |

  
**Marco Antonio Vieira**  
Presidente  
CPF 239.337.041-20

  
**João Carlos Dias Ferreira**  
Diretor de Benefícios  
CPF 360.255.001-00


  
**Naor Alves de Paula Filho**  
Diretor Administrativo-Financeiro  
CPF 307.609.091-72

  
**André Bahia Ribeiro**  
Contador CRC-DF 19.172  
CPF 005.378.011-62

FUNDAÇÃO DE PREVIDÊNCIA DOS EMPREGADOS DA CEB  
C.N.P.J.: 00.469.585/0001-93

DEMONSTRAÇÃO DO PLANO DE GESTÃO ADMINISTRATIVA POR PLANO DE BENEFÍCIOS  
1993.0004-29- Plano Complementar de Benefícios Previdenciais da Faceb


| DESCRIÇÃO  | R\$ mil        |                |                |
|--|----------------|----------------|----------------|
|  | Exercício 2017 | Exercício 2016 | Variação (%)   |
| <b>A) Fundo Administrativo do Exercício Anterior</b>               | <b>9.536</b>   | <b>8.698</b>   | <b>9,63</b>    |
| <b>1. Custeio da Gestão Administrativa</b>                         | <b>9.478</b>   | <b>10.015</b>  | <b>-5,36</b>   |
| <b>1.1. Receitas</b>   | <b>9.478</b>   | <b>10.015</b>  | <b>(5,36)</b>  |
| Custeio Administrativo da Gestão Previdencial                      | 1.871          | 1.877          | (0,32)         |
| Custeio Administrativo dos Investimentos                           | 6.725          | 6.839          | (1,67)         |
| Taxa de Administração de Empréstimos e Financiamentos              | 64             | 65             | (1,54)         |
| Receitas Diretas   | 1              | 0              | 100,00         |
| Resultado Positivo Líquido dos Investimentos                       | 817            | 1.086          | (24,77)        |
| Outras Receitas  | 0              | 148            | (100,00)       |
| <b>2. Despesas Administrativas</b>                                 | <b>(8.822)</b> | <b>(9.177)</b> | <b>-3,87</b>   |
| <b>2.1. Administração Previdencial</b>                             | <b>(3.989)</b> | <b>(3.874)</b> | <b>2,97</b>    |
| <b>2.1.1. Despesas Comuns</b>                                      | <b>(3.659)</b> | <b>(3.600)</b> | <b>1,64</b>    |
| <b>2.1.2. Despesas Específicas</b>                                 | <b>(330)</b>   | <b>(274)</b>   | <b>20,44</b>   |
| Serviços de terceiros  | (206)          | (154)          | 33,77          |
| Despesas gerais  | (4)            | -              | 100,00         |
| Tributos   | (120)          | (120)          | -              |
| <b>2.2. Administração dos Investimentos</b>                        | <b>(4.833)</b> | <b>(5.303)</b> | <b>(8,86)</b>  |
| <b>2.2.1. Despesas Comuns</b>                                      | <b>(4.821)</b> | <b>(5.178)</b> | <b>(6,89)</b>  |
| <b>2.2.2. Despesas Específicas</b>                                 | <b>(12)</b>    | <b>(125)</b>   | <b>(90,40)</b> |
| Serviços de Terceiros  | (7)            | (103)          | (93,20)        |
| Despesas gerais  | (5)            | (22)           | (77,27)        |
| <b>3. Constituição/Reversão de Contingências Administrativas</b>   | <b>0</b>       | <b>0</b>       | <b>-</b>       |
| <b>4. Reversão de Recursos para o Plano de Benefícios</b>          | <b>0</b>       | <b>0</b>       | <b>-</b>       |
| <b>5. Resultado Negativo Líquido dos Investimentos</b>             | <b>0</b>       | <b>0</b>       | <b>-</b>       |
| <b>6. Sobra/Insuficiência da Gestão Administrativa (1-2-3-4-5)</b> | <b>656</b>     | <b>838</b>     | <b>-21,72</b>  |
| <b>7. Constituição/Reversão do Fundo Administrativo ( 6 )</b>      | <b>656</b>     | <b>838</b>     | <b>-21,72</b>  |
| <b>8. Operações Transitórias</b>                                   | <b>0</b>       | <b>0</b>       | <b>-</b>       |
| <b>B) Fundo Administrativo do Exercício Atual (A+7+8)</b>          | <b>10.192</b>  | <b>9.536</b>   | <b>6,88</b>    |



Marco Antonio Vieira  
Presidente  
CPF 239.337.041-20



Naor Alves de Paula Filho  
Diretor Administrativo-Financeiro  
CPF 307.609.091-72



João Carlos Dias Ferreira  
Diretor de Benefícios  
CPF 360.255.001-00



André Bahia Ribeiro  
Contador CRC-DF 19.172  
CPF 005.378.011-62





FUNDAÇÃO DE PREVIDÊNCIA DOS EMPREGADOS DA CEB  
C.N.P.J.: 00.469.585/0001-93


DEMONSTRAÇÃO DO PLANO DE GESTÃO ADMINISTRATIVA POR PLANO DE BENEFÍCIOS  
2006.0068-11 - PLANO DE BENEFÍCIOS CEBPREV

| DESCRIÇÃO   | R\$ mil        |                |              |
|---|----------------|----------------|--------------|
|   | Exercício 2017 | Exercício 2016 | Variação (%) |
| A) Fundo Administrativo do Exercício Anterior               | 2.731          | 1.875          | 45,65        |
| 1. Custeio da Gestão Administrativa                         | 1.279          | 1.092          | 17,10        |
| 1.1. Receitas   | 1.279          | 1.092          | 17,10        |
| Custeio Administrativo da Gestão Previdencial               | 859            | 686            | 25,22        |
| Custeio Administrativo dos Investimentos                    | 29             | 23             | 26,09        |
| Taxa de Administração de Empréstimos e Financiamentos       | 18             | 6              | 200,00       |
| Resultado Positivo Líquido dos Investimentos                | 373            | 377            | (1,06)       |
| 2. Despesas Administrativas                                 | (259)          | (236)          | 9,75         |
| 2.1. Administração Previdencial                             | (230)          | (213)          | 7,98         |
| 2.1.1. Despesas Comuns                                      | (197)          | (174)          | 13,22        |
| 2.1.2. Despesas Específicas                                 | (33)           | (39)           | (15,38)      |
| Serviços de terceiros                                       | (30)           | (36)           | (16,67)      |
| Despesas Gerais   | (1)            | (1)            | -            |
| Tributos  | (2)            | (2)            | -            |
| 2.2. Administração dos Investimentos                        | (29)           | (23)           | 26,09        |
| 2.2.1. Despesas Comuns                                      | (29)           | (23)           | 26,09        |
| 3. Constituição/Reversão de Contingências Administrativas   | 0              | 0              | -            |
| 4. Reversão de Recursos para o Plano de Benefícios          | 0              | 0              | -            |
| 5. Resultado Negativo Líquido dos Investimentos             | 0              | 0              | -            |
| 6. Sobre/Insuficiência da Gestão Administrativa (1-2-3-4-5) | 1.020          | 856            | 19,13        |
| 7. Constituição/Reversão do Fundo Administrativo ( 6 )      | 1.020          | 856            | 19,13        |
| 8. Operações Transitórias                                   | 0              | 0              | -            |
| B) Fundo Administrativo do Exercício Atual (A+7+8)          | 3.751          | 2.731          | 37,34        |

  
Marco Antonio Vieira  
Presidente  
CPF 239.337.041-20

  
Naor Alves de Paula Filho  
Diretor Administrativo-Financeiro  
CPF 307.609.091-72

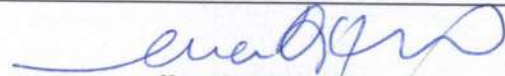
  
João Carlos Dias Ferreira  
Diretor de Benefícios  
CPF 360.255.001-00

  
André Bahia Ribeiro  
Contador CRC-DF 19.172  
CPF 005.378.011-62

FUNDAÇÃO DE PREVIDÊNCIA DOS EMPREGADOS DA CEB  
C.N.P.J.: 00.469.585/0001-93

DEMONSTRAÇÃO DO PLANO DE GESTÃO ADMINISTRATIVA CONSOLIDADA

| DESCRIÇÃO   | R\$ mil           |                   |               |
|---|-------------------|-------------------|---------------|
|   | Exercício<br>2017 | Exercício<br>2016 | Variação (%)  |
| <b>A) Fundo Administrativo do Exercício Anterior representa o saldo do fundo administrativo do exercício anterior</b> | <b>12.267</b>     | <b>10.573</b>     | <b>16,02</b>  |
| <b>1. Custeio da Gestão Administrativa</b>  | <b>16.933</b>     | <b>16.796</b>     | <b>0,82</b>   |
| <b>1.1. Receitas</b>  | <b>16.933</b>     | <b>16.796</b>     | <b>0,82</b>   |
| Custeio Administrativo da Gestão Previdencial   | 2.730             | 2.563             | 6,50          |
| Custeio Administrativo dos Investimentos  | 6.753             | 6.862             | (1,59)        |
| Taxa de Administração de Empréstimos e Financiamentos   | 83                | 70                | 18,10         |
| Receitas Diretas  | 2                 | 1                 | 100,00        |
| Resultado Positivo dos Investimentos  | 1.190             | 1.464             | (18,72)       |
| Reembolso da Gestão Assistencial  | 6.175             | 5.688             | 8,56          |
| Outras Receitas   | 0                 | 148               | (100,00)      |
| <b>2. Despesas Administrativas</b>  | <b>(15.258)</b>   | <b>(15.102)</b>   | <b>1,03</b>   |
| <b>2.1. Administração Previdencial</b>  | <b>(4.221)</b>    | <b>(4.088)</b>    | <b>3,25</b>   |
| Pessoal e encargos  | (2.934)           | (2.822)           | 3,97          |
| Treinamentos/congressos e seminários  | (17)              | (26)              | (34,62)       |
| Viagens e estadias  | (28)              | (21)              | 33,33         |
| Serviços de Terceiros   | (715)             | (698)             | 2,44          |
| Despesas gerais   | (211)             | (200)             | 5,50          |
| Depreciações e amortizações   | (10)              | (11)              | (9,09)        |
| Tributos  | (305)             | (310)             | (1,61)        |
| <b>2.2. Administração dos Investimentos</b>   | <b>(4.862)</b>    | <b>(5.326)</b>    | <b>(8,71)</b> |
| Pessoal e encargos  | (3.588)           | (3.452)           | 3,94          |
| Treinamentos/congressos e seminários  | (22)              | (21)              | 4,76          |
| Viagens e estadias  | (47)              | (28)              | 67,86         |
| Serviços de Terceiros   | (629)             | (1.207)           | (47,89)       |
| Despesas gerais   | (242)             | (277)             | (12,64)       |
| Depreciações e amortizações   | (15)              | (18)              | (16,67)       |
| Tributos  | (319)             | (323)             | (1,24)        |
| <b>2.3. Administração Assistencial</b>  | <b>(6.175)</b>    | <b>(5.688)</b>    | <b>8,56</b>   |
| Despesas administrativas  | (6.175)           | (5.688)           | 8,56          |
| <b>3. Constituição/Reversão de Contingências Administrativas</b>  | <b>0</b>          | <b>0</b>          | <b>-</b>      |
| <b>4. Reversão de Recursos para o Plano de Benefícios</b>   | <b>0</b>          | <b>0</b>          | <b>-</b>      |
| <b>5. Resultado Negativo Líquido dos Investimentos</b>  | <b>0</b>          | <b>0</b>          | <b>-</b>      |
| <b>6. Sobre/Insuficiência da Gestão Administrativa (1-2-3-4-5)</b>  | <b>1.675</b>      | <b>1.694</b>      | <b>(1,10)</b> |
| <b>7. Constituição/Reversão do Fundo Administrativo ( 6 )</b>   | <b>1.675</b>      | <b>1.694</b>      | <b>(1,10)</b> |
| <b>8. Operações Transitórias</b>  | <b>0</b>          | <b>0</b>          | <b>-</b>      |
| <b>B) Fundo Administrativo do Exercício Atual (A+7+8)</b>   | <b>13.942</b>     | <b>12.267</b>     | <b>13,66</b>  |




Marco Antonio Vieira  
Presidente  
CPF 239.337.041-20



João Carlos Dias Ferreira  
Diretor de Benefícios  
CPF 360.255.001-00



Naor Alves de Paula Filho  
Diretor Administrativo-Financeiro  
CPF 307.609.091-72




Andre Bahia Ribeiro  
Contador CRC-DF 19.172  
CPF 005.378.011-62


FUNDAÇÃO DE PREVIDÊNCIA DOS EMPREGADOS DA CEB  
C.N.P.J.: 00.469.585/0001-93


DEMONSTRAÇÃO DAS PROVISÕES TÉCNICAS DO PLANO DE BENEFÍCIOS  
1993.0004-29- Plano Complementar de Benefícios Previdenciais da Faceb


R\$ mil

| Descrição  | Exercício<br>2017 | Exercício<br>2016 | Variação (%)  |
|--|-------------------|-------------------|---------------|
| <b>Provisões Técnicas (1+2+3+4+5)</b>              | <b>1.271.608</b>  | <b>1.265.735</b>  | <b>0,46</b>   |
| <b>1. Provisões Matemáticas</b>                    | <b>1.500.346</b>  | <b>1.512.871</b>  | <b>(0,83)</b> |
| 1.1. Benefícios Concedidos                         | 1.197.219         | 1.072.364         | 11,64         |
| Benefício Definido                                 | 1.197.219         | 1.072.364         | 11,64         |
| 1.2. Benefício a Conceder                          | 336.356           | 440.559           | (23,65)       |
| Benefício Definido                                 | 336.356           | 440.559           | (23,65)       |
| 1.3. (-) Provisões Matemáticas a Constituir        | (33.229)          | (52)              | 63.801,92     |
| (-) Serviço Passado                                | (45)              | (52)              | (13,46)       |
| (-) Participantes                                  | (45)              | (52)              | (13,46)       |
| (-) Déficit Equacionado                            | (33.184)          | -                 | 100,00        |
| (-) Patrocinador(es)                               | (11.502)          | -                 | 100,00        |
| (-) Participantes                                  | (6.314)           | -                 | 100,00        |
| (-) Assistidos                                     | (15.368)          | -                 | 100,00        |
| <b>2. Equilíbrio Técnico</b>                       | <b>(240.525)</b>  | <b>(258.166)</b>  | <b>(6,83)</b> |
| 2.1. Resultados Realizados                         | (240.525)         | (258.166)         | (6,83)        |
| (-) Déficit Técnico Acumulado                      | (240.525)         | (258.166)         | (6,83)        |
| <b>3. Fundos</b>                                   | <b>1.785</b>      | <b>1.776</b>      | <b>0,52</b>   |
| 3.2. Fundos dos Investimento - Gestão Previdencial | 1.785             | 1.776             | 0,52          |
| <b>4. Exigível Operacional</b>                     | <b>4.541</b>      | <b>4.304</b>      | <b>5,51</b>   |
| 4.1. Gestão Previdencial                           | 4.057             | 3.888             | 4,35          |
| 4.2. Investimentos - Gestão Previdencial           | 484               | 416               | 16,35         |
| <b>5. Exigível Contingencial</b>                   | <b>5.461</b>      | <b>4.950</b>      | <b>10,32</b>  |
| 5.1 Gestão Previdencial                            | 4.828             | 4.317             | 11,83         |
| 5.2 Investimentos - Gestão Previdencial            | 633               | 633               | 0,06          |

  
Marco Antonio Vieira  
Presidente  
CPF 239.337.041-20

  
Naor Alves de Paula Filho  
Diretor Administrativo-Financeiro  
CPF 307.609.091-72

  
João Carlos Dias Ferreira  
Diretor de Benefícios  
CPF 360.255.001-00

  
Andre Bahia Ribeiro  
Contador CRC-DF 19.172  
CPF 005.378.011-62


FUNDAÇÃO DE PREVIDÊNCIA DOS EMPREGADOS DA CEB  
C.N.P.J.: 00.469.585/0001-93


DEMONSTRAÇÃO DAS PROVISÕES TÉCNICAS DO PLANO DE BENEFÍCIOS  
2006.0068-11 - PLANO DE BENEFÍCIOS CEBPREV


R\$ mil

| Descrição  | Exercício<br>2017 | Exercício<br>2016 | Variação (%)  |
|--|-------------------|-------------------|---------------|
| <b>Provisões Técnicas (1+2+3+4+5)</b>                      | <b>40.143</b>     | <b>30.768</b>     | <b>30,47</b>  |
| <b>1. Provisões Matemáticas</b>                            | <b>38.998</b>     | <b>29.995</b>     | <b>30,01</b>  |
| <b>1.2. Benefício a Conceder</b>                           | <b>38.998</b>     | <b>29.995</b>     | <b>30,01</b>  |
| Contribuição Definida                                      | 38.998            | 29.995            | 30,01         |
| Saldo de Contas - parcela patrocinador(es)/instituidor(es) | 19.319            | 14.842            | 30,16         |
| Saldo de Contas - parcela participantes                    | 19.679            | 15.153            | 29,87         |
| <b>2. Equilíbrio Técnico</b>                               | -                 | -                 | -             |
| <b>3. Fundos</b>   | <b>849</b>        | <b>661</b>        | <b>28,37</b>  |
| 3.1. Fundos Previdenciais                                  | 827               | 649               | 27,35         |
| 3.2. Fundos dos Investimento - Gestão Previdencial         | 22                | 12                | 83,33         |
| <b>4. Exigível Operacional</b>                             | <b>296</b>        | <b>112</b>        | <b>164,29</b> |
| 4.1. Gestão Previdencial                                   | 292               | 107               | 172,90        |
| 4.2. Investimentos - Gestão Previdencial                   | 4                 | 5                 | (20,00)       |
| <b>5. Exigível Contingencial</b>                           | -                 | -                 | -             |

  
**Marco Antonio Vieira**  
Presidente  
CPF 239.337.041-20

  
**Naor Alves de Paula Filho**  
Diretor Administrativo-Financeiro  
CPF 307.609.091-72

  
**João Carlos Dias Ferreira**  
Diretor de Benefícios  
CPF 360.255.001-00

  
**André Bahia Ribeiro**  
Contador CRC-DF 19.172  
CPF 005.378.011-62