



FUNDAÇÃO DE PREVIDÊNCIA DOS EMPREGADOS DA CEB
C.N.P.J.: 00.469.585/0001-93

BALANÇO PATRIMONIAL - Consolidado

R\$ mil

ATIVO	Nota	Exercício 2016	Exercício 2015	PASSIVO	Nota	Exercício 2016	Exercício 2015
DISPONÍVEL	3.9	2.514	137	EXIGÍVEL OPERACIONAL	5	5.190	3.725
REALIZÁVEL	3.10	1.314.443	1.257.849	Gestão Previdencial		3.574	2.432
Gestão Previdencial	3.10.1	25.996	37.531	Gestão Administrativa		1.610	1.287
Gestão Administrativa	3.10.2	8.188	9.266	Investimentos		6	6
Investimentos	3.10.3	1.280.259	1.211.052	EXIGÍVEL CONTINGENCIAL	6	12.478	12.481
Títulos Públicos	3.10.3.1	1.066.251	934.438	Gestão Previdencial		4.317	4.320
Créditos Privados e Depósitos	3.10.3.1	82.162	125.248	Gestão Administrativa		7.528	7.528
Ações	3.10.3.2	2.542	3.503	Investimentos		633	633
Fundos de Investimento	3.10.3.3	76.489	97.339	PATRIMÔNIO SOCIAL			
Investimentos Imobiliários	3.10.3.4	18.443	18.624	Patrimônio de Cobertura do Plano	7	1.299.404	1.241.943
Empréstimos e Financiamentos	3.10.3.5	33.739	31.267	Provisões Matemáticas		1.284.701	1.228.979
Depósitos Judiciais / Recursais	6	633	633	Benefícios Concedidos		1.542.867	1.415.292
PERMANENTE	3.11	115	163	Benefícios a Conceder		1.072.364	986.780
Imobilizado		115	163	(-) Provisões Matemáticas a Constituir	8	470.555	428.570
				Equilíbrio Técnico		(52)	(58)
				Resultados Realizados		(258.166)	(186.313)
				(-) Deficit Técnico Acumulado		(258.166)	(186.313)
						(258.166)	(186.313)
GESTÃO ASSISTENCIAL	3.12	21.588	21.592	GESTÃO ASSISTENCIAL	11	21.588	21.592
TOTAL DO ATIVO		1.338.660	1.279.741	TOTAL DO PASSIVO		1.338.660	1.279.741

Valdair Tavares da Fonseca
Presidente
CPF 247.561.131-68

Naor Alves de Paula Filho
Diretor Administrativo-Financeiro
CPF 307.609.091-72


João Carlos Dias Ferreira
Diretor de Benefícios
CPF 360.255.001-00


José Atila Brito Coelho
Contador CRC-DF 10277
CPF 239.574.331-34




FUNDAÇÃO DE PREVIDÊNCIA DOS EMPREGADOS DA CEB
C.N.P.J.: 00.469.585/0001-93
DEMONSTRAÇÃO DA MUTAÇÃO DO PATRIMÔNIO SOCIAL
Consolidada

DESCRIÇÃO	Exercício		Variação (%)
	2016	2015	
A) Patrimônio Social - início do exercício	1.241.943	1.132.018	9,71
1. Adições	162.447	203.429	(20,15)
Contribuições Previdenciais	27.842	27.366	1,74
Resultado Positivo dos Investimentos - Gestão Previdencial	117.500	180.515	(26,80)
Reversão de Contingências - Gestão Previdencial	309	-	100,00
Receltas Administrativas	15.332	14.137	8,45
Resultado Positivo Líquido dos Investimentos - Gestão Administrativa	1.484	1.240	18,04
Constituição de Fundos de Investimentos	-	171	(100,00)
2. Destinações	(104.986)	(93.504)	12,28
Benefícios	(99.826)	(79.479)	13,02
Constituição Líquida de Contingências - Gestão Previdencial	-	(74)	(100,00)
Despesas Administrativas	(15.102)	(13.946)	8,29
Constituição Líquida de Contingências - Gestão Administrativa	-	(5)	(100,00)
Reversão de Fundos de Investimento	(58)	-	100,00
3. Acréscimo/Decréscimo no Patrimônio Social (1+2)	57.461	109.925	(47,73)
Provisões Matemáticas	127.574	204.880	(37,73)
Superávit (Déficit) Técnico do Exercício	(71.853)	(96.879)	(25,83)
Fundos Previdenciais	104	347	(69,90)
Fundos Administrativos	1.694	1.426	18,74
Fundos dos Investimentos	(58)	171	(134,09)
4. Operações Transitórias	-	-	-
Operações Transitórias	-	-	-
B) Patrimônio Social no final do exercício (A+3+4)	1.299.404	1.241.943	4,63
5. Gestão Assistencial	375	247	51,95
Receitas Assistenciais	55.305	40.254	37,39
Despesas Assistenciais	(54.930)	(40.007)	37,30


Valdeir Soares da Fonseca
Presidente
CPF 247.561.131-68


João Carlos Dias Ferreira
Diretor de Benefícios
CPF 360.255.001-00


Neor Alves de Paula Filho
Diretor Administrativo-Financeiro
CPF 307.609.091-72


José Antônio Brito Coelho
Contador (CRC-DF 10277
CPF 239.574.331-34



FUNDAÇÃO DE PREVIDÊNCIA DOS EMPREGADOS DA CEB
C.N.P.J.: 00.469.585/0001-93

DEMONSTRAÇÃO DA MUTAÇÃO DO ATIVO LÍQUIDO POR PLANO DE BENEFÍCIOS

1993.0004-29 - Plano Complementar de Benefícios Previdenciais da Faceb

R\$ mil

DESCRIÇÃO	Exercício 2016	Exercício 2015	Variação (%)
A) Ativo Líquido - início do exercício	1.208.165	1.106.676	9,17
1. Adições	137.416	181.392	(24,24)
Contribuições	22.824	23.375	(2,36)
Resultado Positivo Líquido dos Investimentos - Gestão Previdencial	114.282	158.017	(27,68)
Reversão de Contingências - Gestão Previdencial	310	-	100,00
2. Destinações	(90.875)	(79.903)	13,73
Benefícios	(88.998)	(78.022)	14,07
Constituição Líquida de Contingências - Gestão Previdencial	-	(74)	(100,00)
Custeio Administrativo	(1.877)	(1.807)	3,87
3. Acréscimo/Decréscimo no Ativo Líquido (1+2)	46.541	101.489	(54,14)
Provisões Matemáticas	118.393	198.369	(40,32)
Superávit (Déficit) Técnico do Exercício	(71.852)	(96.879)	(25,83)
4. Operações Transitórias	-	-	-
Operações Transitórias	-	-	-
B) Ativo Líquido - final do exercício (A+3+4)	1.254.706	1.208.165	3,85
C) Fundos não previdenciais	11.311	10.539	7,33
Fundos Administrativos	9.536	8.698	9,63
Fundos dos Investimentos	1.775	1.841	(3,61)

Valdair Soares da Fonseca
Presidente
CPF 247.561.131-68

Naor Alves de Paula Filho
Diretor Administrativo/Financeiro
CPF 307.609.094-72

João Carlos Dias Ferreira
Diretor de Benefícios
CPF 360.255.001-00


José Atila Brito Coelho
Contador CRC-DF 10277
CPF 239.574.331-34





DEMONSTRAÇÃO DA MUTAÇÃO DO ATIVO LÍQUIDO POR PLANO DE BENEFÍCIOS
2006.0068-11 - PLANO DE BENEFÍCIOS CEBPREV


R\$ mil

DESCRIÇÃO	Exercício 2016	Exercício 2015	Variação (%)
A) Ativo Líquido - início do exercício	21.359	14.521	47,09
1. Adições	10.799	8.876	21,66
Contribuições	7.581	6.379	18,84
Resultado Positivo Líquido dos Investimentos - Gestão Previdencial	3.218	2.497	28,88
2. Destinações	(1.514)	(2.038)	(25,69)
Benefícios	(828)	(1.457)	(43,14)
Custeio Administrativo	(686)	(581)	18,06
3. Acréscimo/Decréscimo no Ativo Líquido (1+2)	9.285	6.838	35,78
Provisões Matemáticas	9.181	6.492	41,42
Fundos Previdenciais	104	347	(69,89)
4. Operações Transitórias	-	-	-
Operações Transitórias	-	-	-
B) Ativo Líquido - final do exercício (A+3+4)	30.644	21.359	43,47
C) Fundos não previdenciais	2.743	1.880	45,90
Fundos Administrativos	2.731	1.875	45,66
Fundos dos Investimentos	12	5	135,75


Valdeir Favares da Fonseca
Presidente
CPF 247.561.131-68


Naor Alves de Paula Filho
Diretor Administrativo-Financeiro
CPF 307.609.091-72


João Carlos Dias Ferreira
Diretor de Benefícios
CPF 360.255.001-00


José Átina Brito Coelho
Contador CRC-DF 10277
CPF 239.574.331-34

DEMONSTRAÇÃO DO ATIVO LÍQUIDO POR PLANO DE BENEFÍCIOS

1993.0004-29 - Plano Complementar de Benefícios Previdenciais da Faceeb

R\$ mil

DESCRIÇÃO	Exercício 2016	Exercício 2015	Variação (%)
1. Ativos	1.275.271	1.226.754	3,95
Disponível	2.475	125	1.879,64
Receível	34.370	45.472	(24,41)
Investimento	1.238.426	1.181.157	4,85
Títulos Públicos	1.046.079	916.048	14,19
Créditos Privados e Depósitos	80.617	123.918	(34,94)
Ações	2.542	3.503	(27,43)
Fundos de Investimento	57.785	87.968	(34,31)
Investimentos Imobiliários	18.443	18.624	(0,97)
Emprestimos e Financiamentos	32.327	30.463	6,12
Depósitos Judiciais/Recursais	633	633	-
2. Obrigações	9.254	8.050	14,96
Operacional	4.304	3.096	39,01
Contingencial	4.950	4.954	(0,07)
3. Fundos não Previdenciais	11.311	10.539	7,33
Fundos Administrativos	9.536	8.698	9,63
Fundos dos Investimentos	1.775	1.841	(3,61)
4. Resultados a Realizar	-	-	-
5. Ativo Líquido (1-2-3-4)	1.254.706	1.208.165	3,85
Provisões Matemáticas	1.512.872	1.394.478	8,49
Superávit/Déficit Técnico	(258.166)	(186.313)	38,57
6. Apuração do Equilíbrio Técnico Ajustado			
a) Equilíbrio Técnico	(258.166)	(186.313)	38,57
b) (+/-) Ajuste de Precificação	103.195	96.076	7,41
c) (+/-) Equilíbrio Técnico Ajustado = (a + b)	(154.971)	(90.237)	71,74

Valdeir Tavares da Fonseca
Presidente
CPF 247.561.131-68

Naor Alves de Paula Filho
Diretor Administrativo-Financeiro
CPF 307.609.091-72

João Carlos Dias Ferreira
Diretor de Benefícios
CPF 360.255.001-00

José Atila Brito Coelho
Contador CRC-DF 10277
CPF 239.574.331-34

DEMONSTRAÇÃO DO ATIVO LÍQUIDO POR PLANO DE BENEFÍCIOS
2006.0068-11 - PLANO DE BENEFÍCIOS CEBPREV

R\$ mil

DESCRIÇÃO	Exercício 2016	Exercício 2015	Variação (%)
1. Ativos	33.499	23.359	43,41
Disponível	29	2	1.332,89
Receível	3.920	2.692	45,61
Investimento	29.550	20.665	43,00
Títulos Públicos	15.306	13.835	10,63
Créditos Privados e Depósitos	1.545	1.331	16,05
Fundos de Investimento	11.288	4.695	140,43
Empréstimos e Financiamentos	1.411	804	75,44
2. Obrigações Operacionais	112	120	(6,98)
	112	120	(6,98)
3. Fundos não Previdenciais	2.743	1.880	45,90
Fundos Administrativos	2.731	1.875	45,66
Fundos dos Investimentos	12	5	135,75
4. Resultados a Realizar	-	-	-
	-	-	-
5. Ativo Líquido (1-2-3-4)	30.644	21.359	43,47
Provisões Matemáticas	29.995	20.814	44,11
Fundos Previdenciais	649	545	19,12

Valdaír Cavares da Fonseca
Presidente
CPF 247.561.131-68

João Carlos Dias Ferreira
Diretor de Benefícios
CPF 360.255.001-00

Naor Alves de Paula Filho
Diretor Administrativo-Financeiro
CPF 307.609.091-72

José Átala Brito Coelho
Contador CRC-DF 10277
CPF 239.574.331-34

DEMONSTRAÇÃO DO PLANO DE GESTÃO ADMINISTRATIVA POR PLANO DE BENEFÍCIOS
1993.0004-29- Plano Complementar de Benefícios Previdenciais da Faceb

R\$ mil

DESCRIÇÃO	Exercício 2015	Exercício 2015	Variação (%)
A) Fundo Administrativo do Exercício Anterior	8.698	7.997	8,77
1. Custeio da Gestão Administrativa	10.015	8.989	11,41
1.1. Receitas	10.015	8.989	11,41
Custeio Administrativo da Gestão Previdencial	1.877	1.783	5,27
Custeio Administrativo dos Investimentos	6.839	6.072	12,63
Taxa de Administração de Empréstimos e Financiamentos	65	42	54,76
Receitas Diretas	0	1	(100,00)
Resultado Positivo Líquido dos Investimentos	1.086	942	15,29
Outras Receitas	148	149	(0,67)
2. Despesas Administrativas	(9.177)	(8.288)	10,73
2.1. Administração Previdencial	(3.874)	(3.577)	8,30
2.1.1. Despesas Comuns	(3.600)	(3.360)	7,14
2.1.2. Despesas Específicas	(274)	(217)	26,27
Serviços de Terceiros	(154)	(97)	58,76
Tributos	(120)	(120)	-
2.2. Administração dos Investimentos	(5.303)	(4.711)	12,57
2.2.1. Despesas Comuns	(5.178)	(4.704)	10,08
2.2.2. Despesas Específicas	(125)	(7)	1.685,71
Serviços de Terceiros	(103)	(7)	1.371,43
Despesas gerais	(22)	-	100,00
3. Constituição/Reversão de Contingências Administrativas	0	0	-
4. Reversão de Recursos para o Plano de Benefícios	0	0	-
5. Resultado Negativo Líquido dos Investimentos	0	0	-
6. Sobral/insuficiência da Gestão Administrativa (1-2-3-4-5)	838	701	19,54
7. Constituição/Reversão do Fundo Administrativo (6)	838	701	19,54
8. Operações Transitorias	0	0	-
B) Fundo Administrativo do Exercício Atual (A+7+8)	9.536	8.698	9,63

Valdir Favares da Fonseca
Presidente
CPF 247.561.131-68

Néor Alves de Paula Filho
Diretor Administrativo-Financeiro
CPF 307.609.091-72

João Carlos Dias Ferreira
Diretor de Benefícios
CPF 360.255.001-00


José Aníbal Brito Coelho
Contador CRC-DF 10277
CPF 239.574.331-34





DEMONSTRAÇÃO DO PLANO DE GESTÃO ADMINISTRATIVA POR PLANO DE BENEFÍCIOS
2006.0068-11 - PLANO DE BENEFÍCIOS CEBPREV


R\$ mil

DESCRIÇÃO	Exercício 2015	Exercício 2016	Variação (%)
A) Fundo Administrativo do Exercício Anterior	1.875	1.150	63,04
1. Custeio da Gestão Administrativa	1.092	922	18,43
1.1. Receitas	1.092	922	18,43
Custeio Administrativo da Gestão Previdencial	686	605	13,39
Taxa de Administração de Empréstimos e Financiamentos	23	15	53,33
Resultado Positivo Líquido dos Investimentos	6	3	100,00
	377	299	26,09
2. Despesas Administrativas	(236)	(197)	19,80
2.1. Administração Previdencial	(213)	(181)	17,66
2.1.1. Despesas Comuns	(174)	(152)	14,47
2.1.2. Despesas Específicas	(39)	(29)	34,46
Serviços de terceiros	(36)	(27)	33,33
Despesas Gerais	(1)	(1)	-
Tributos	(2)	(1)	100,00
2.2. Administração dos Investimentos	(23)	(16)	43,75
2.2.1. Despesas Comuns	(23)	(16)	43,75
3. Constituição/Reversão de Contingências Administrativas	0	0	-
4. Reversão de Recursos para o Plano de Benefícios	0	0	-
5. Resultado Negativo Líquido dos Investimentos	0	0	-
6. Sobrainsuficiência da Gestão Administrativa (1-2-3-4-5)	856	725	18,06
7. Constituição/Reversão do Fundo Administrativo (6)	856	725	18,06
8. Operações Transitorias	0	0	-
B) Fundo Administrativo do Exercício Atual (A+7+8)	2.731	1.875	45,65


Valdair L. Vares da Fonseca
Presidente
CPF 247.561.131-68


João Carlos Dias Ferreira
Diretor de Benefícios
CPF 360.255.001-00


Naor Alves da Paula Filho
Diretor Administrativo-Financeiro
CPF 307.609.091-72


José Atílio Brito Coelho
Contador CRC-DF 10277
CPF 239.574.331-34



FUNDAÇÃO DE PREVIDÊNCIA DOS EMPREGADOS DA CEB
C.N.P.J.: 00.469.585/0001-93

DEMONSTRAÇÃO DO PLANO DE GESTÃO ADMINISTRATIVA CONSOLIDADA

DESCRIÇÃO	R\$ mil		
	Exercício 2016	Exercício 2015	Varição (%)
A) Fundo Administrativo do Exercício Anterior representa o saldo do Fundo administrativo do exercício anterior	10.573	9.147	15,59
1. Custeio da Gestão Administrativa	16.796	15.377	9,23
1.1. Receitas	16.796	15.377	9,23
Custeio Administrativo da Gestão Previdencial	2.593	2.388	7,32
Custeio Administrativo dos Investimentos	8.862	6.087	12,73
Taxa de Administração de Empréstimos e Financiamentos	70	48	52,71
Recargas Diretas	1	1	(94,36)
Resultado Positivo dos Investimentos	1.464	1.240	18,06
Reembolso da Gestão Assistencial	5.698	5.486	4,07
Outras Receitas	148	149	(0,54)
2. Despesas Administrativas	(15.102)	(13.951)	8,25
2.1. Administração Previdencial	(4.085)	(3.758)	8,77
Pessoal e encargos	(2.822)	(2.571)	9,76
Treinamentos/congressos e seminários	(26)	(58)	(55,67)
Viagens e estadas	(21)	(25)	(17,08)
Serviços de Terceiros	(686)	(630)	10,84
Despesas gerais	(200)	(170)	17,52
Depreciações e amortizações	(11)	(13)	(16,00)
Tributos	(310)	(291)	6,43
2.2. Administração dos Investimentos	(5.326)	(4.727)	12,66
Pessoal e encargos	(3.452)	(3.145)	9,75
Treinamento/congressos e seminários	(23)	(15)	41,97
Viagens e estadas	(28)	(14)	100,48
Serviços de Terceiros	(1.207)	(1.016)	18,79
Despesas gerais	(277)	(231)	20,09
Depreciações e amortizações	(18)	(20)	(11,01)
Tributos	(323)	(285)	12,99
2.3. Administração Assistencial	(5.689)	(5.486)	4,07
Despesas administrativas	(5.689)	(5.486)	4,07
3. Constituição/Reversão de Contingências Administrativas	0	0	-
4. Reversão de Recursos para o Plano de Benefícios	0	0	-
5. Resultado Negativo Líquido dos Investimentos	0	0	-
6. Sobrainsuficiência da Gestão Administrativa (1-2-3-4-5)	1.694	1.426	18,76
7. Constituição/Reversão do Fundo Administrativo (6)	1.694	1.426	18,76
8. Operações Transitórias	0	0	-
B) Fundo Administrativo do Exercício Atual (A+7+8)	12.267	10.573	16,02

Valdir Savares da Fonseca
Presidente
CPF 247.561.131-88

Nair Alves de Paula Filho
Diretor Administrativo-Finanças
CPF 307.609.091-72

João Carlos Dias Ferreira
Diretor de Benefícios
CPF 380.255.001-00

José Alia Brito Coelho
Contador CRC-DF 10277
CPF 238.574.331-34




FUNDAÇÃO DE PREVIDÊNCIA DOS EMPREGADOS DA CEB
C.N.P.J.: 00.469.585/0001-93


DEMONSTRAÇÃO DAS PROVISÕES TÉCNICAS DO PLANO DE BENEFÍCIOS
1993.0004-29- Plano Complementar de Benefícios Previdenciais da Faceb


R\$ mil

Descrição	Exercício		Variação (%)
	2016	2015	
1. Provisões Técnicas (1+2+3+4+5)	1.265.735	1.218.056	3,91
1. Provisões Matemáticas	1.512.871	1.394.478	8,49
1.1. Benefícios Concedidos	1.072.364	986.780	8,67
Benefício Definido	1.072.364	986.780	8,67
1.2. Benefício a Conceder	440.559	407.756	8,04
Benefício Definido	440.559	407.756	8,04
1.3. (-) Provisões Matemáticas a Constituir	(52)	(58)	(10,55)
(-) Serviço Passado	(52)	(58)	(10,55)
(-) Participantes	(52)	(58)	(10,55)
2. Equilíbrio Técnico	(258.166)	(186.313)	38,57
2.1. Resultados Realizados	(258.166)	(186.313)	38,57
(-) Déficit Técnico Acumulado	(258.166)	(186.313)	38,57
3. Fundos	1.776	1.841	(3,55)
3.2. Fundos dos Investimento - Gestão Previdencial	1.776	1.841	(3,55)
4. Exigível Operacional	4.304	3.097	38,97
4.1. Gestão Previdencial	3.888	2.725	42,68
4.2. Investimentos - Gestão Previdencial	416	372	11,80
5. Exigível Contingencial	4.950	4.953	(0,05)
5.1 Gestão Previdencial	4.317	4.320	(0,07)
5.2 Investimentos - Gestão Previdencial	633	633	0,06


Valdir Favares da Fonseca
Presidente
CPF 247.561.131-68


Nair Alves de Paula Filho
Diretor Administrativo-Financeiro
CPF 307.609.091-72


João Carlos Dias Ferreira
Diretor de Benefícios
CPF 360.255.001-00


José Alina Brito Coelho
Contador CRC-DF 10277
CPF 239.574.331-34




FUNDAÇÃO DE PREVIDÊNCIA DOS EMPREGADOS DA CEB
C.N.P.J.: 00.469.585/0001-93


DEMONSTRAÇÃO DAS PROVISÕES TÉCNICAS DO PLANO DE BENEFÍCIOS
2006.0068-11 - PLANO DE BENEFÍCIOS CEBPREV


R\$ mil

Descrição	Exercício 2016	Exercício 2015	Variação (%)
Provisões Técnicas (1+2+3+4+5)	30.768	21.483	43,22
1. Provisões Matemáticas	29.995	20.814	44,11
1.2. Benefício a Conceder	29.995	20.814	44,11
Contribuição Definida	29.995	20.814	44,11
Saldo de Contas - parcela patrocinador(es)/instituidor(es)	14.842	10.281	44,36
Saldo de Contas - parcela participantes	15.153	10.533	43,86
2. Equilíbrio Técnico	-	-	-
3. Fundos	661	550	20,18
3.1. Fundos Previdenciais	649	545	19,12
3.2. Fundos dos Investimento - Gestão Previdencial	12	5	135,75
4. Exigível Operacional	112	119	(6,20)
4.1. Gestão Previdencial	107	114	(6,22)
4.2. Investimentos - Gestão Previdencial	5	5	(5,72)
5. Exigível Contingencial	-	-	-


Valdeir Laires da Fonseca
Presidente
CPF 247.561.131-68


Naor Alves de Paula Filho
Diretor Administrativo-Financeiro
CPF 307.609.091-72


João Carlos Dias Ferreira
Diretor de Benefícios
CPF 360.255.001-00


José Átila Brito Coelho
Contador CRC-DF 10277
CPF 239.574.331-34