

Demonstrativo de Sexo e Idade (DSI) - 2023
Competência 12/2023

Código do Benefício: 31000 - ATIVOS												
Faixa Etária	Plano: BD		Total	Plano: CEBPREV		Total	Plano: SALDADO		Total	CONSOLIDADO		Total
	Sexo			Sexo			Sexo			Sexo		
	M	F		M	F		M	F		M	F	
até 24	0	0	0	2	1	3	0	0	0	2	1	3
de 25 a 34 anos	0	0	0	47	22	69	0	0	0	47	22	69
de 35 a 54 anos	1	0	1	226	47	273	4	0	4	231	47	278
de 55 a 64 anos	2	0	2	26	4	30	3	0	3	31	4	35
de 65 a 74 anos	0	0	0	0	1	1	0	0	0	0	1	1
de 75 a 84 anos	0	0	0	0	0	0	0	0	0	0	0	0
mais de 85 anos	0	0	0	0	0	0	0	0	0	0	0	0
Total	3	0	3	301	75	376	7	0	7	311	75	386

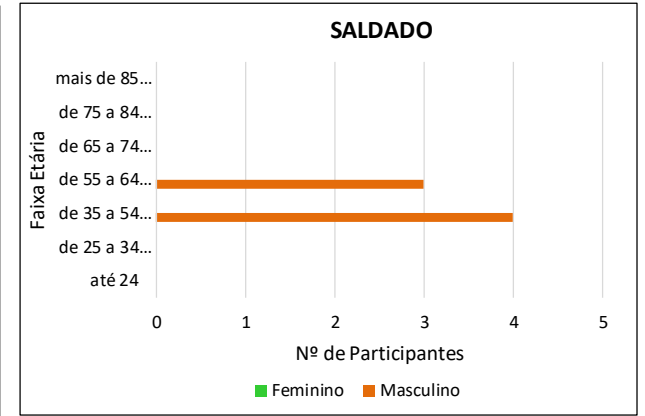
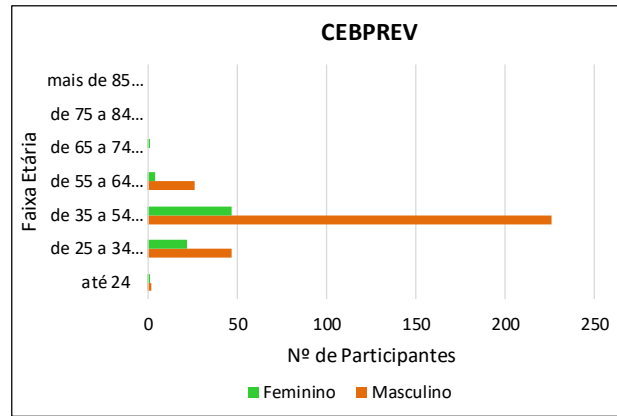
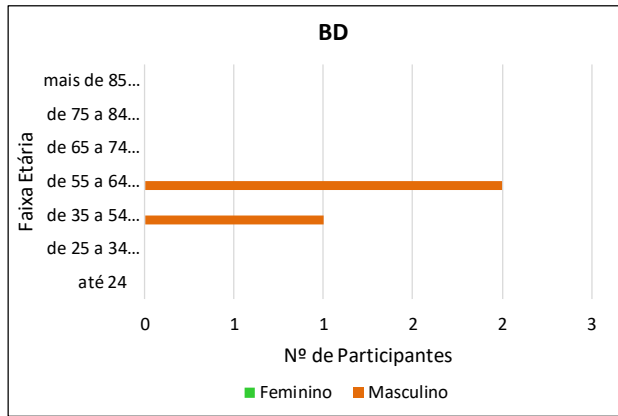
Código do Benefício: 32000 - APOSENTADOS												
Faixa Etária	Plano: BD		Total	Plano: CEBPREV		Total	Plano: SALDADO		Total	CONSOLIDADO		Total
	Sexo			Sexo			Sexo			Sexo		
	M	F		M	F		M	F		M	F	
até 24	0	0	0	0	0	0	0	0	0	0	0	0
de 25 a 34 anos	0	0	0	0	0	0	0	0	0	0	0	0
de 35 a 54 anos	1	0	1	23	10	33	2	0	2	26	10	36
de 55 a 64 anos	23	6	29	205	47	252	57	12	69	285	65	350
de 65 a 74 anos	51	6	57	328	79	407	140	45	185	519	130	649
de 75 a 84 anos	25	2	27	132	23	155	66	8	74	223	33	256
mais de 85 anos	8	0	8	27	0	27	22	0	22	57	0	57
Total	108	14	122	715	159	874	287	65	352	1117	244	1361

Código do Benefício: 33000 - PENSIONISTAS												
Faixa Etária	Plano: BD		Total	Plano: CEBPREV		Total	Plano: SALDADO		Total	CONSOLIDADO		Total
	Sexo			Sexo			Sexo			Sexo		
	M	F		M	F		M	F		M	F	
até 24	0	2	2	0	0	0	0	0	0	0	2	2
de 25 a 34 anos	0	0	0	0	1	1	0	0	0	0	1	1
de 35 a 54 anos	0	14	14	1	22	23	1	9	10	2	45	47
de 55 a 64 anos	0	16	16	0	41	41	0	26	26	0	83	83
de 65 a 74 anos	2	25	27	3	64	67	2	47	49	7	136	143
de 75 a 84 anos	0	34	34	0	54	54	0	39	39	0	127	127
mais de 85 anos	0	8	8	0	17	17	0	18	18	0	43	43
Total	2	99	101	4	199	203	3	139	142	9	437	446

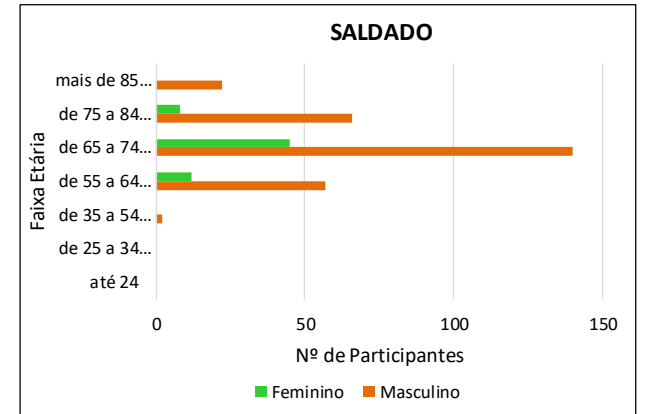
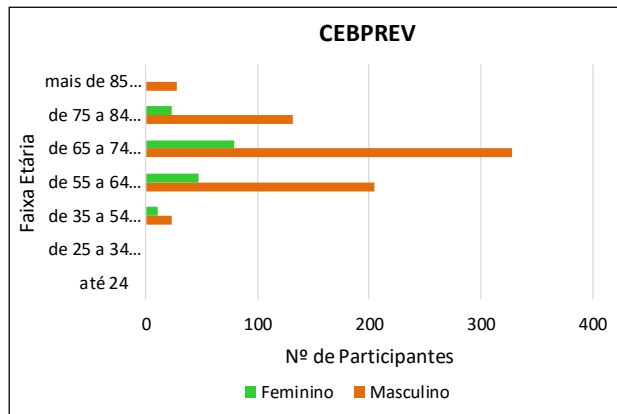
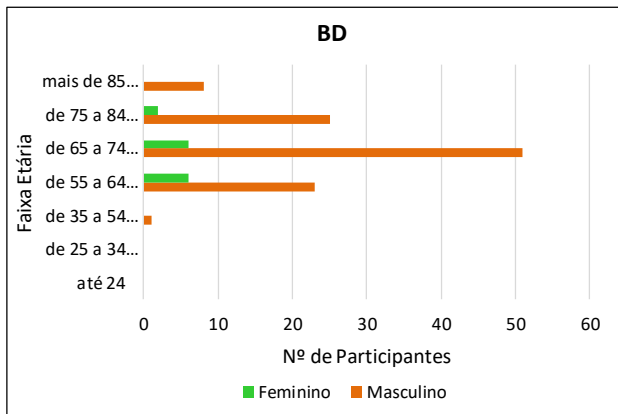
Nota: informações conforme processadas no site da PREVIC – Base da Avaliação Atuarial 2023.

DEMONSTRATIVO DE SEXO E IDADE (DSI) - 2023

ATIVOS



APOSENTADOS



PENSIONISTAS

