

VAMOS REALIZAR UM SONHO?

Guia divertido de educação
financeira infantil.





Olá, família!

A educação financeira de crianças é um tema importante, pois prepara pessoas plenas a lidar com seus gastos e com a gestão do dinheiro na vida adulta, evitando criar indivíduos altamente consumistas, angustiados e endividados.

A idade certa para a introdução do tema depende da curiosidade de cada criança, e o acompanhamento da família é essencial.

Criamos algumas dicas para você apresentar a uma criança com temas ligados à educação financeira por meio de brincadeiras didáticas para que os pequenos comecem, no presente, a pensar no futuro.

Dicas importantes para os pais:

1 **Mostre que lazer e consumo têm diferenças.**

A criança deve compreender, ao sair de casa, se a atividade é recreativa ou de compras para que não associe toda atividade recreativa a uma atividade de consumo. Separe estes momentos: dias de passeio e dias de compras, motivando o consumo pela necessidade.

2 **Incentive a percepção de valores.**

Incentive uma criança a conquistar e a não ter tudo presenteado, faça-a merecer por uma data importante, como um aniversário ou um bom desempenho em alguma tarefa. Dê a oportunidade de sentir o quão valiosas podem ser suas conquistas.

3 **Atenção: combine recompensas por tarefas.**

Porém, separe as tarefas que são obrigações com a família, a natureza, a sustentabilidade, a fraternidade e os aspectos comportamentais das que merecem ser recompensadas.

4 **Explique que é preciso juntar para, depois, gastar.**


Incentive um dia certo para que as recompensas sejam recebidas pela criança e possam ser gastas. A paciência é um importante ensaio para a vida financeira adulta!

5 **Faça as crianças entenderem os custos domésticos.**

É mais fácil ensinar a uma criança como economizar água e luz quando ela passa a entender, efetivamente, que o dinheiro gasto com o pagamento de contas altas poderia ser utilizado em outra área.

Montamos esta cartilha de forma didática e em três momentos. Brincando, nossas crianças vão ser introduzidas à educação financeira.

O futuro começa agora



OI, TURMA.
SOMOS A EQUIPE DE
EXPLORADORES E, JUNTOS,
VAMOS DESCOBRIR VÁRIAS COISAS
LEGAIS NESTA CARTILHA SOBRE DE ONDE
VEM O DINHEIRO DA NOSSA FAMÍLIA
E COMO PODEMOS CRESCER
CONQUISTANDO MUITOS
CONHECIMENTOS.


PEÇA APOIO
A UM ADULTO
PARA BRINCAR
COM NOSSA
TURMA.

FAZENDO
TODAS AS TAREFINHAS,
VOCÊ RECEBERÁ UM CERTIFICADO
DE MEMBRO DA NOSSA
TURMINHA.

VAMOS LÁ!

O dinheiro da minha família

Nossa colmeia



AS ABELHAS ESTÃO REUNIDAS EM UMA COLMEIA, ASSIM COMO EM NOSSA CASA ESTAMOS EM UMA FAMÍLIA.

CADA ABELHA NA GRANDE COLMEIA TEM UMA TAREFA A CUMPRIR.



TEMOS A ABELHA-RAINHA, QUE ORGANIZA A COLMEIA E VERIFICA SE TODOS ESTÃO EXECUTANDO BEM A SUA TAREFA DENTRO DELA.



TEMOS AS OPERÁRIAS QUE TRABALHAM PARA PRODUZIR E GARANTIR A CASA E O ALIMENTO A TODAS AS ABELHAS.



ALGUMAS OPERÁRIAS PRECISAM SAIR TODOS OS DIAS PARA BUSCAR O NÉCTAR NAS FLORES E TRAZER PARA A COLMEIA.



OUTRAS OPERÁRIAS FICAM DENTRO DA COLMEIA PARA TRANSFORMAR O NÉCTAR EM MEL E GUARDAR NOS FAVOS.



E CADA ABELHA É IMPORTANTE NA SUA FUNÇÃO, ASSIM RECEBE UM PAGAMENTO POR SEU TRABALHO...



...E POR DESEMPENHAR A SUA FUNÇÃO TODOS OS DIAS, GARANTINDO QUE NÃO FALTE MEL NEM ALEGRIA ENTRE AS ABELHAS.



Profissões da minha casa

ATÉ NA CASA DO FRANCISCO, CADA UM TEM SUA FUNÇÃO.

NA MINHA FAMÍLIA TAMBÉM É ASSIM.



O MEU PAI TEM UMA PROFISSÃO, ELE É ENGENHEIRO. COMO TAREFA, ELE CUIDA DA CONSTRUÇÃO E DO CONSRTO DE PRÉDIOS E EDIFÍCIOS.







Vamos pintar

Pinte os personagens e em seguida, ligue-os às suas profissões

● Engenheiro




● Médica



● Pintora



● Professor



Como uma criança pode ajudar?

Você já parou para pensar que a nossa casa se parece com uma colmeia ou com a casa do Francisco? Isso significa que, para ganhar dinheiro, alguns precisam trabalhar. Crianças não podem trabalhar, mas podem ajudar a economizar, e assim sobra dinheiro para conquistar coisas que desejam. Saiba como podemos colaborar com a economia da nossa casa.

Usando e racionando água



Vamos economizar água:

Brincadeira 1

Então vamos ajudar a nossa amiguinha Clara, ligando os tracinhos somente para as atividades que ajudem a economizar água:



Usando e racionando energia

A energia que temos em casa, que acende as luzes, que liga a TV e faz a geladeira funcionar, também vem da natureza.



Ou da força do vento
ENERGIA EÓLICA.

Ou do calor do sol
ENERGIA SOLAR.

Ou do calor do fogo
ENERGIA TERMOELÉTRICA.

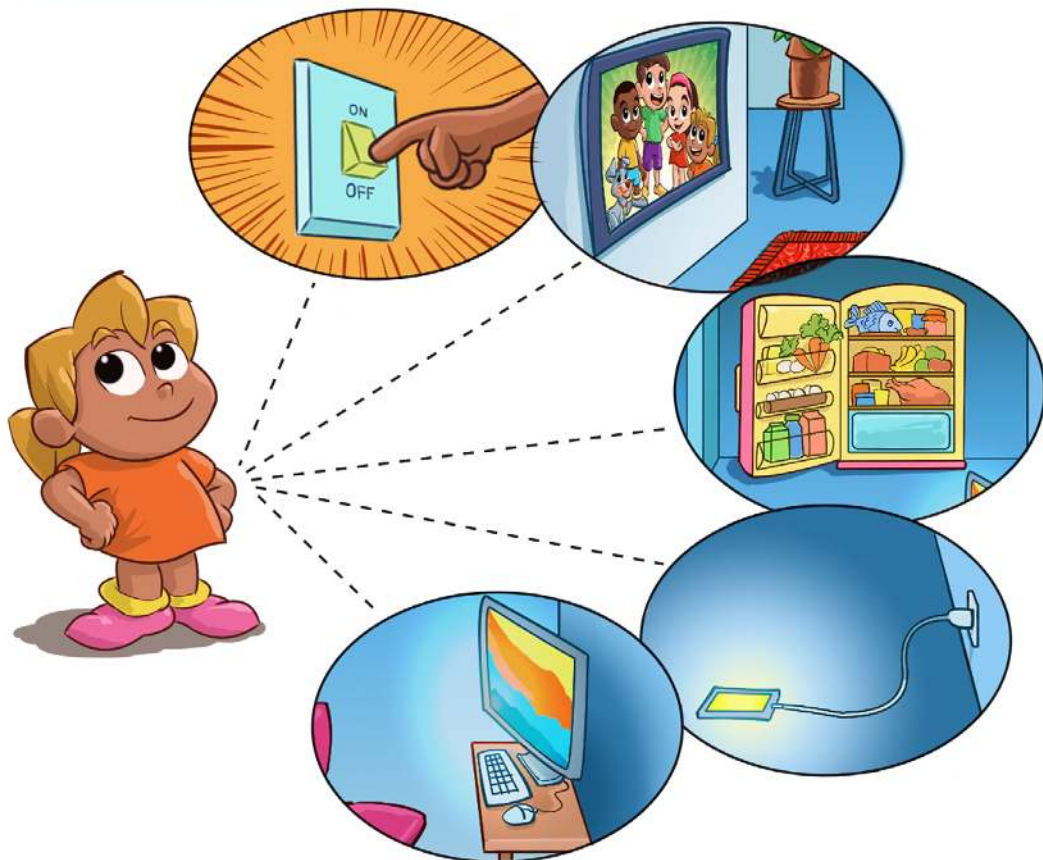


Ou da força da água do rio
que move uma usina
ENERGIA HIDROELÉTRICA.



Brincadeira 2

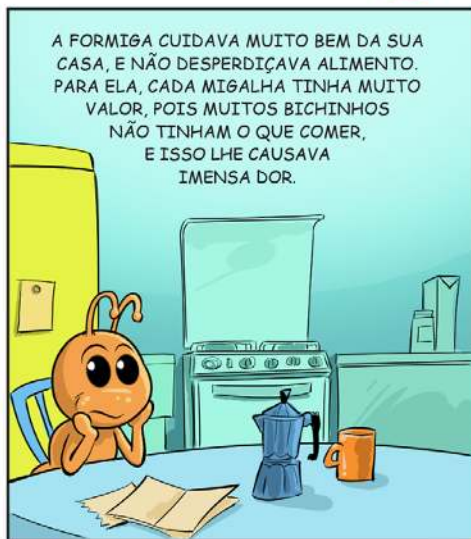
Vamos ajudar a nossa amiguinha Maria, ligando os tracinhos somente para as atividades que ajudem a economizar energia:



Como poupar um pouquinho para ter no futuro

Agora que já sabemos de onde vem o dinheiro da família e como podemos ajudar, vamos aprender a poupar.

História do grilo e da formiga



O GRILO NÃO PODE SAIR E NÃO TINHA JUNTADO NADA, POIS, ALÉM DE NÃO TRABALHAR, O QUE CONSEGUIA TRATAVA DE DESPERDIÇAR.

E SUA CASA, COM TETO ESTRAGADO, PINGAVA SEM PARAR.

O GRILO FICOU TRISTE NO FRIO A ESPERAR QUE VOLTASSE O DIA DE SOL PARA PODER SE ALIMENTAR.

Francisco ganhou um cofrinho

em que guarda todas as moedinhas que sua família lhe dá.

Com elas, Francisco quer realizar o seu sonho de ter um cachorrinho. E poupando, ele logo, logo, conseguirá.

Francisco adora animais, quando crescer deseja ser veterinário e ter uma clínica para cuidar de todos os bichinhos que precisam de ajuda.

Para isso, a família vem poupando para garantir os estudos do Francisco e ajudar para que, no futuro, ele possa realizar o seu sonho.



Nossos sonhos

**E você, tem um sonho para realizar? Conte para mim:
Qual o seu sonho? Desenhe o seu sonho.**

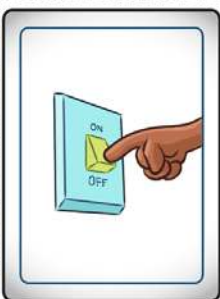

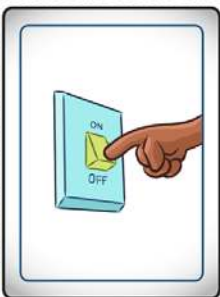



Qual é o sonho da sua família? Desenhe o sonho da sua família.



Você tem feito a sua parte em casa para ajudar a sua família e a natureza?
Vamos jogar o jogo da memória?

Recorte e jogue com um amiguinho.
Ganha quem acertar mais combinações:



Jogo dos 7 erros

Encontre 7 erros comparando os desenhos abaixo:



Vamos fazer anotações:



Meu planejamento para realizar meus sonhos

TODOS TEMOS SONHOS A REALIZAR, SEJA UM BRINQUEDO QUE DESEJAMOS, UM LUGAR QUE QUEREMOS CONHECER, UMA VIAGEM QUE GOSTARÍAMOS DE FAZER, UM TÊNIS COLORIDO...

UM PRESENTE QUE QUEREMOS DAR A ALGUÉM QUE AMAMOS OU SIMPLEMENTE AJUDAR QUEM MAIS PRECISA.

ALGUNS SONHOS CUSTAM MAIS DO QUE OUTROS, POR ISSO PODEMOS DEMORAR MAIS PARA REALIZÁ-LOS.



Meu sonho:

Quando quero realizar este sonho?

Quanto custa este sonho?

Pergunte à sua família, saiam para pesquisar ou pesquiseem juntos na internet.

O que posso fazer para conseguir realizar o meu sonho?

Agora que escolhemos um sonho,

definimos quando queremos **realizá-lo** e o que podemos fazer para **alcançá-lo**, é hora de colocar o seu plano em prática.

Anote, aí embaixo, tudo o que conseguir realizar, quanto economizou e os seus gastos até a realização do seu sonho.

O que fiz: _____

Quanto economizei: _____

Quanto gastei: _____

**E então?
Como foi economizar
para alcançar um sonho?
Faça um desenho
ou relate sua
experiência.**

Vamos colorir a nossa turma!



Vamos começar a poupar? Ache as palavras no quadro:

POUPAR - DINHEIRO - TRABALHO - PROFISSÃO - DESEJOS - NECESSIDADES - INVESTIMENTO - SONHOS - ECONOMIZAR

D Y I E W S X H C S A P G M H C P L B K P M E H N G B P
B X P C G E H A X N C X V X K V A J U C D H P X H A M D
A L D O B S A N E C E S S I D A D E S D A S P G U X D N
P H C N G V A O C H S A V I H U G D V C E A V B L H I K
A V P O U P A R D S D M X O E B S N H I A X S P M I N C
E D N M A B K M L N G O D G A C A E A N I C L G A V H A
C H V I D M P G X A H J E A A H G J A V X S U I P B E G
G S X Z A P A P R O F I S S Ã O J G H E M A J S L O I A
A V A A A G S I A E A M E B H X K S A S K S G C A P R X
B H A R M J H P H V G B J E A G P A H T A P A X A N O A
C G S W R A L G S X A J O L L S E H X I U M C P H J K G
V A U O L H V H V P V A S A M H A C I M A G S E S O L E
A M H A G S A B J N A X V J S G X O A E K C I X V A M B
G T R A B A L H O A C P A H X B V S O N H O S A O H U A
A C S H A N S H A M O A S P A G L I N T A V X E I N L C
X A K G S C M U G A L G S N V I X H A O C S B H K X A S

Adesivos da turma

Destaque os adesivos e cole para lembrar como você pode contribuir para realizar seus sonhos.



**Economize
água!**

**Ao sair
desligue
a tv!**



**Escove os dentes
com a torneira
fechada!**

**Apague
a luz
ao sair!**





Certificado

Certifico que _____ ,
um explorador da Turma da Economia, aprendeu a economizar
para conquistar seu primeiro sonho planejado com sua família.

____ / ____ / 20____



néos

previdência
complementar