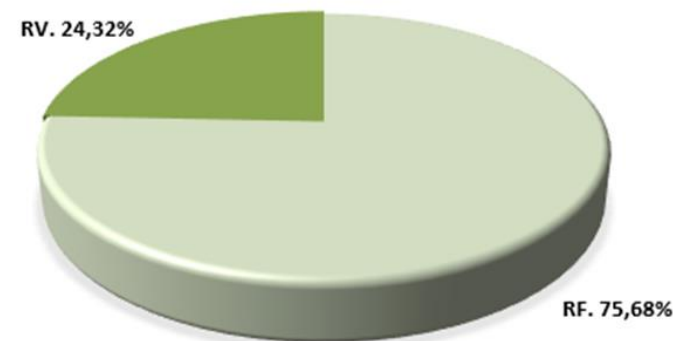


PATRIMÔNIO POR SEGMENTO – Plano CD Néos

Dezembro 2021

PATRIMÔNIO - NEOS			
SEGMENTO	PATRIMÔNIO (Milhões)		
		Plano CD	CONSOLIDADO
Renda Fixa		19,4	19
Renda Variável		6,2	6
Investimentos Estruturado		-	
Imobiliário		-	
Op. Partic.		-	
Investimentos Exterior		-	
Total	-	26	26

CD NÉOS

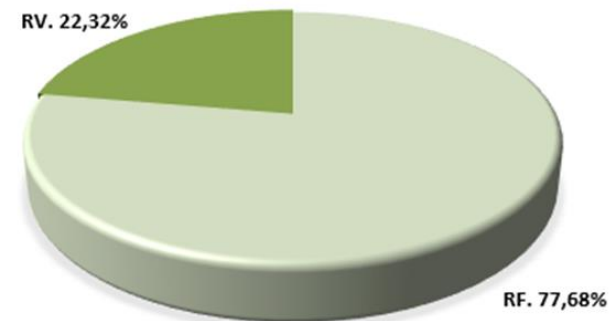


PATRIMÔNIO POR SEGMENTO – Plano CD Néos

Novembro 2021

PATRIMÔNIO - NEOS			
SEGMENTO	PATRIMÔNIO (Milhões)		
		Plano CD	CONSOLIDADO
Renda Fixa		18,0	18
Renda Variável		5,2	5
Investimentos Estruturado		-	
Imobiliário		-	
Op. Partic.		-	
Investimentos Exterior		-	
Total	-	23	23

CD NÉOS

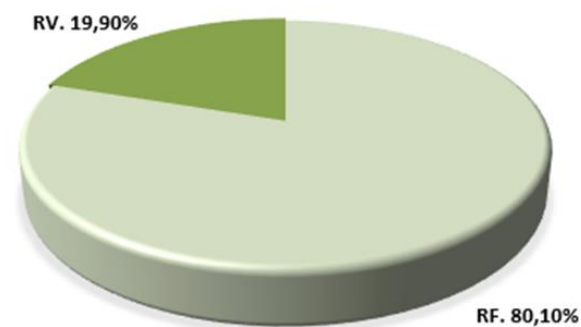


PATRIMÔNIO POR SEGMENTO – Plano CD Néos

Outubro 2021

PATRIMÔNIO - NEOS			
SEGMENTO	PATRIMÔNIO (Milhões)		
		Plano CD	CONSOLIDADO
Renda Fixa		16,5	17
Renda Variável		4,1	4
Investimentos Estruturado		-	
Imobiliário		-	
Op. Partic.		-	
Investimentos Exterior		-	
Total	-	21	21

CD NÉOS



PATRIMÔNIO POR SEGMENTO – Plano CD Néos

Setembro 2021

PATRIMÔNIO - NEOS			
SEGMENTO	PATRIMÔNIO (Milhões)		
		Plano CD	CONSOLIDADO
Renda Fixa		14,9	15
Renda Variável		4,1	4
Investimentos Estruturado		-	
Imobiliário		-	
Op. Partic.		-	
Investimentos Exterior		-	
Total	-	19	19

CD NÉOS

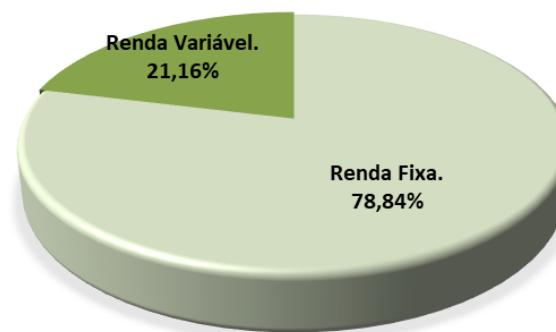


PATRIMÔNIO POR SEGMENTO – Plano CD Néos

Agosto 2021

<i>Composição Ativos</i>	<i>Patrimônio</i>	<i>Dist. %</i>
Plano CD NÉOS (Milhares)	17,1	100%
Renda Fixa	13,5	78,84%
Renda Variável	3,6	21,16%
Imobiliário	-	0,00%
Op. Partic.	-	0,00%
Investimentos Estruturados	-	0,00%
Investimentos Exterior	-	0,00%

CD NÉOS

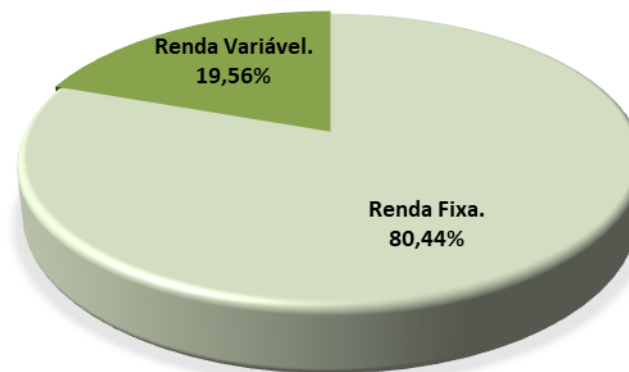


PATRIMÔNIO POR SEGMENTO – Plano CD Néos

Julho 2021

<i>Composição Ativos</i>	<i>Patrimônio</i>	<i>Dist. %</i>
Plano CD NÉOS (Milhões)	14,4	100%
Renda Fixa	11,6	80,44%
Renda Variável	2,8	19,56%
Imobiliário	-	-
Op. Partic	-	-
Investimentos Estruturados	-	-

CD NÉOS



PATRIMÔNIO POR SEGMENTO – Plano CD Néos

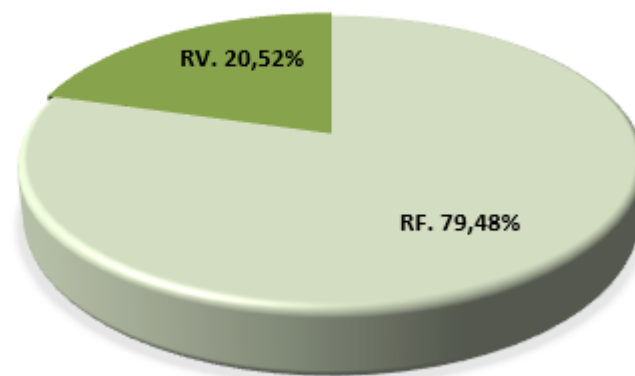
Junho 2021

<i>Composição Ativos</i>	<i>Patrimônio</i>	<i>Dist. %</i>
--------------------------	-------------------	----------------

Plano CD NÉOS (Milhares)	12,6	100%
Renda Fixa	10,0	79,48%
Renda Variável	2,6	20,52%
Imobiliário	-	0,00%
Op. Partic.	-	0,00%
Investimentos Estruturados	-	0,00%
Investimentos Exterior	-	0,00%

Plano BD NÉOS	-	0%
Renda Fixa	-	0,00%
Renda Variável	-	0,00%
Imóveis	-	0,00%
Op. Partic.	-	0,00%
Investimentos Estruturados	-	0,00%

CD NÉOS

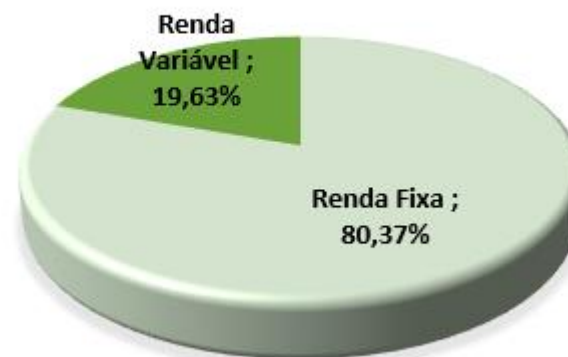


PATRIMÔNIO POR SEGMENTO – Plano CD Néos

Maio 2021

<i>Composição Ativos</i>	<i>Patrimônio</i>	<i>Dist. %</i>
Plano CD NÉOS (Milhões)	10,8	100%
Renda Fixa	8,7	80,37%
Renda Variável	2,1	19,63%
Imobiliário	-	-
Op. Partic.	-	-
Investimentos Estruturados	-	-

CD NÉOS

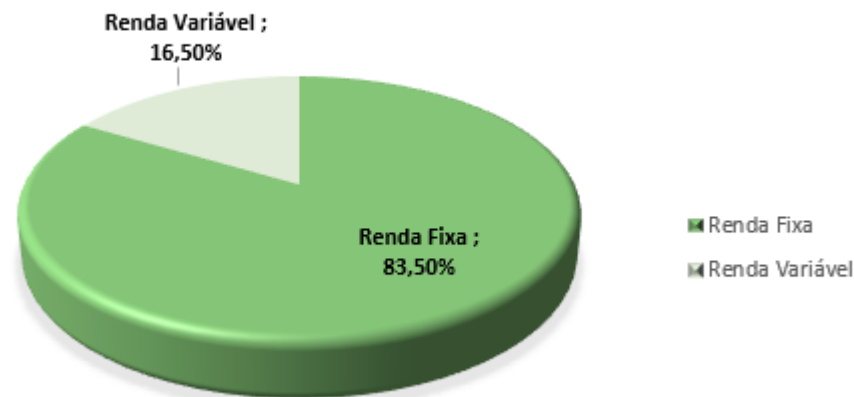


PATRIMÔNIO POR SEGMENTO – Plano CD Néos

Abril 2021

Composição Ativos	Patrimônio	Dist. %
Plano CD NÉOS (Milhões)	7,9	100%
Renda Fixa	6,6	83,50%
Renda Variável	1,3	16,50%
Imobiliário	-	-
Op. Partic.	-	-
Investimentos Estruturados	-	-

CD NÉOS

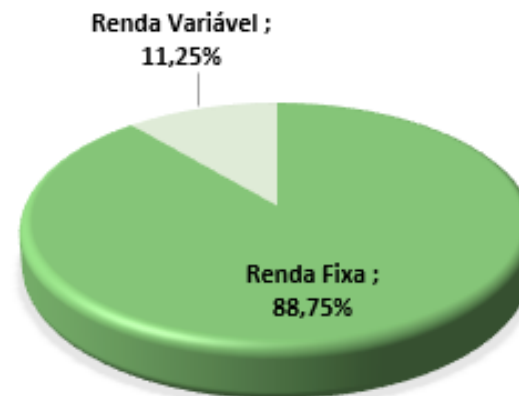


PATRIMÔNIO POR SEGMENTO – Plano CD Néos

Março 2021

<i>Composição Ativos</i>	<i>Patrimônio</i>	<i>Dist. %</i>
Plano CD NÉOS (Milhões)	4,8	100%
Renda Fixa	4,3	88,75%
Renda Variável	0,5	11,25%
Imobiliário	-	-
Op. Partic.	-	-
Investimentos Estruturados	-	-

CD NÉOS

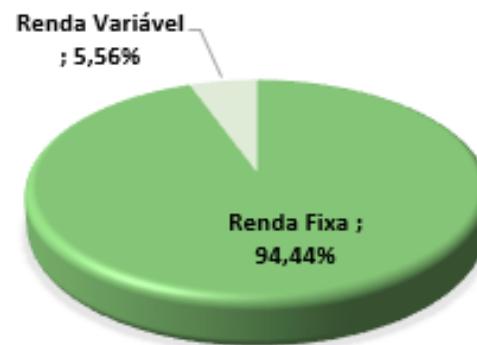


PATRIMÔNIO POR SEGMENTO – Plano CD Néos

Fevereiro 2021

<i>Composição Ativos</i>	<i>Patrimônio</i>	<i>Dist. %</i>
Plano CD NÉOS (Milhões)	3,6	100%
Renda Fixa	3,4	94,44%
Renda Variável	0,2	5,56%
Imobiliário	-	-
Op. Partic.	-	-
Investimentos Estruturados	-	-

CD NÉOS



PATRIMÔNIO POR SEGMENTO – Plano CD Néos

Janeiro 2021

<i>Composição Ativos</i>	<i>Patrimônio</i>	<i>Dist. %</i>
Plano CD NÉOS (Milhões)	3,6	100%
Renda Fixa	3,4	94,44%
Renda Variável	0,2	5,56%
Imobiliário	-	-
Op. Partic.	-	-
Investimentos Estruturados	-	-

CD NÉOS

