

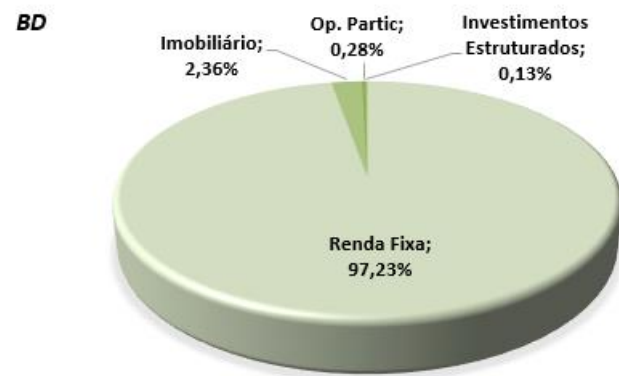
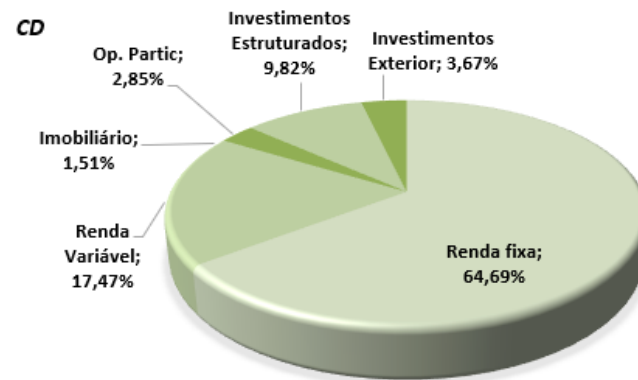
# PATRIMÔNIO POR SEGMENTO – Plano BA

Agosto 2021

Composição Ativos	Patrimônio	Dist. %
-------------------	------------	---------

Plano CD BA (Milhares)	1.323,5	100%
Renda Fixa	856,2	64,69%
Renda Variável	231,2	17,47%
Imobiliário	19,9	1,51%
Op. Partic.	37,7	2,85%
Investimentos Estruturados	129,9	9,82%
Investimentos Exterior	48,5	3,67%

Plano BD BA (Milhares)	551,9	100%
Renda Fixa	536,6	97,23%
Renda Variável	-	0,00%
Imobiliário	13,0	2,36%
Op. Partic.	1,5	0,28%
Investimentos Estruturados	0,7	0,13%

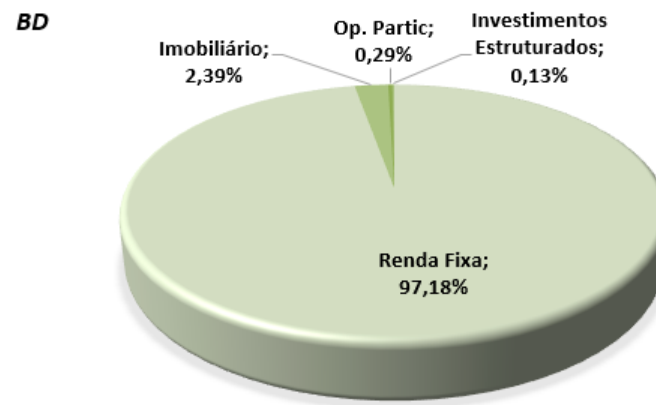
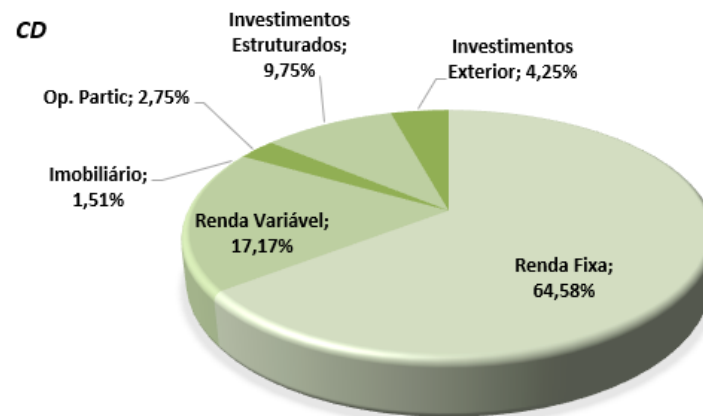


# PATRIMÔNIO POR SEGMENTO – Plano BA

Julho 2021

Composição Ativos	Patrimônio	Dist. %
<b>Plano CD BA (Milhões)</b>	<b>1.330</b>	<b>100%</b>
Renda Fixa	858,7	64,58%
Renda Variável	228,3	17,17%
Imobiliário	20,1	1,51%
Op. Partic	36,6	2,75%
Investimentos Estruturados	129,6	9,75%
Investimentos Exterior	56,5	4,25%

Plano BD BA (Milhões)	549	100%
Renda Fixa	533,4	97,18%
Renda Variável	-	0,00%
Imobiliário	13,1	2,39%
Op. Partic	1,6	0,29%
Investimentos Estruturados	0,7	0,13%



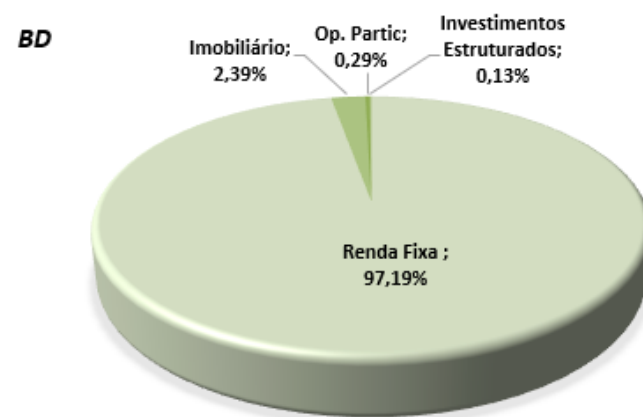
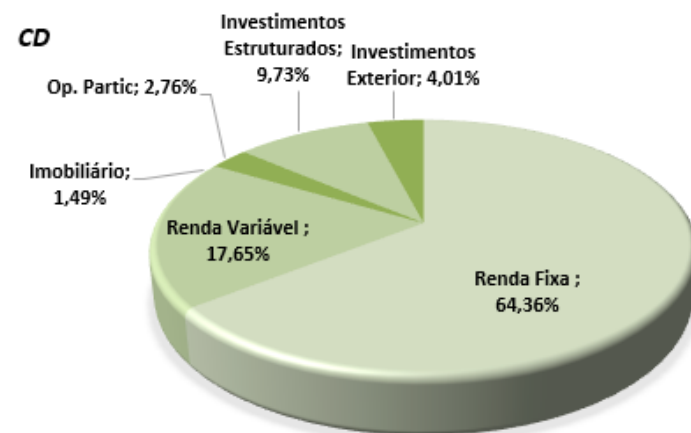
# PATRIMÔNIO POR SEGMENTO – Plano BA

Junho 2021

Composição Ativos	Patrimônio	Dist. %
-------------------	------------	---------

Plano CD BA (Milhares)	1.340,6	100%
Renda Fixa	862,8	64,36%
Renda Variável	236,6	17,65%
Imobiliário	20,0	1,49%
Op. Partic.	37,0	2,76%
Investimentos Estruturados	130,4	9,73%
Investimentos Exterior	53,7	4,01%

Plano BD BA (Milhares)	546,1	100%
Renda Fixa	530,8	97,19%
Renda Variável	-	0,00%
Imobiliário	13,1	2,39%
Op. Partic.	1,6	0,29%
Investimentos Estruturados	0,7	0,13%



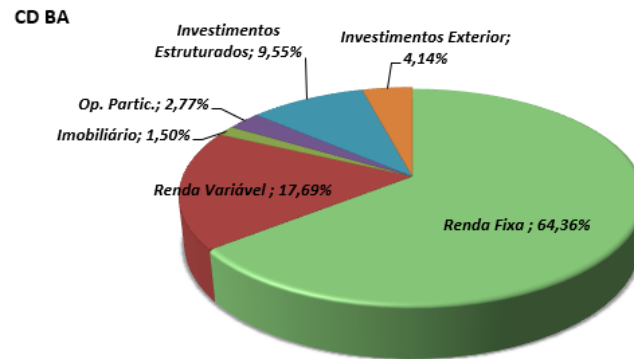
# PATRIMÔNIO POR SEGMENTO – Plano BA

Maio 2021

Composição Ativos	Patrimônio	Dist. %
-------------------	------------	---------

Plano CD BA (Milhões)	1.339	100%
Renda Fixa	862,1	64,36%
Renda Variável	236,9	17,69%
Imobiliário	20,0	1,50%
Op. Partic.	37,1	2,77%
Investimentos Estruturados	127,9	9,55%
Investimentos Exterior	55,4	4,14%

Plano BD BA (Milhões)	545	100%
Renda Fixa	529,3	97,17%
Renda Variável	-	0,00%
Imobiliário	13,1	2,40%
Op. Partic.	1,6	0,30%
Investimentos Estruturados	0,7	0,13%



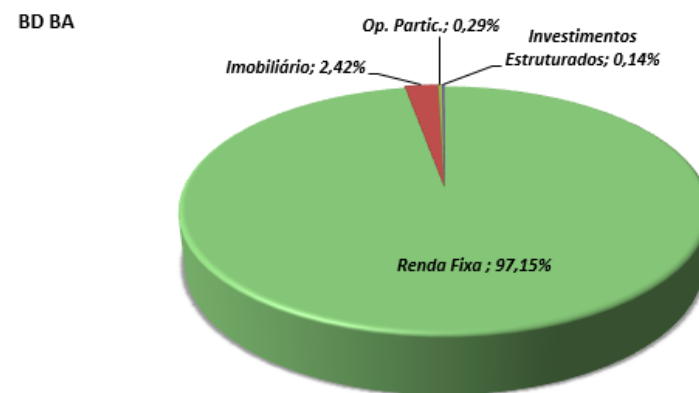
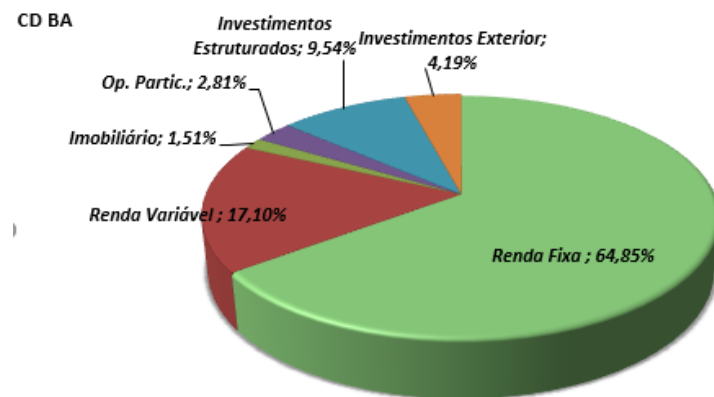
# PATRIMÔNIO POR SEGMENTO – Plano BA

Abril 2021

Composição Ativos	Patrimônio	Dist. %
-------------------	------------	---------

Plano CD BA (Milhões)	1.329	100%
Renda Fixa	861,6	64,85%
Renda Variável	227,2	17,10%
Imobiliário	20,1	1,51%
Op. Partic.	37,3	2,81%
Investimentos Estruturados	126,8	9,54%
Investimentos Exterior	55,7	4,19%

Plano BD BA (Milhões)	543	100%
Renda Fixa	527,9	97,15%
Renda Variável	-	0,00%
Imobiliário	13,1	2,42%
Op. Partic.	1,6	0,29%
Investimentos Estruturados	0,8	0,14%



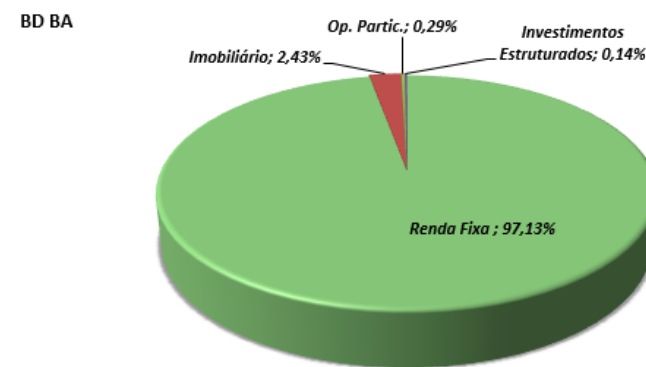
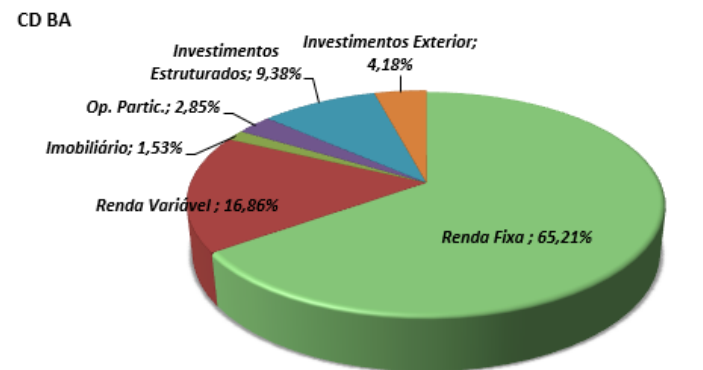
# PATRIMÔNIO POR SEGMENTO – Plano BA

Março 2021

Composição Ativos	Patrimônio	Dist. %
-------------------	------------	---------

Plano CD BA (Milhões)	1.320	100%
Renda Fixa	860,6	65,21%
Renda Variável	222,5	16,86%
Imobiliário	20,2	1,53%
Op. Partic.	37,6	2,85%
Investimentos Estruturados	123,8	9,38%
Investimentos Exterior	55,1	4,18%

Plano BD BA (Milhões)	543	100%
Renda Fixa	527,3	97,13%
Renda Variável	-	0,00%
Imobiliário	13,2	2,43%
Op. Partic.	1,6	0,29%
Investimentos Estruturados	0,8	0,14%

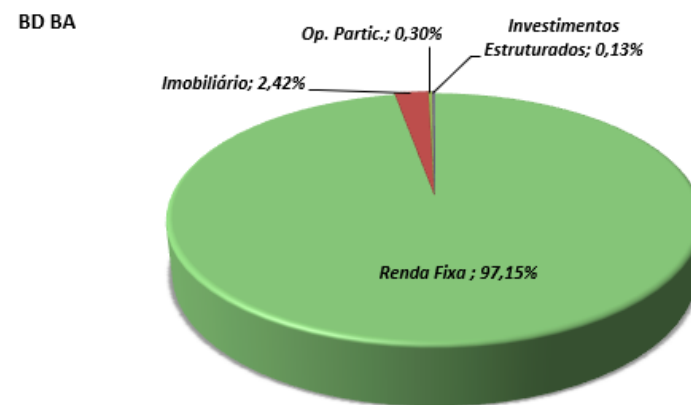
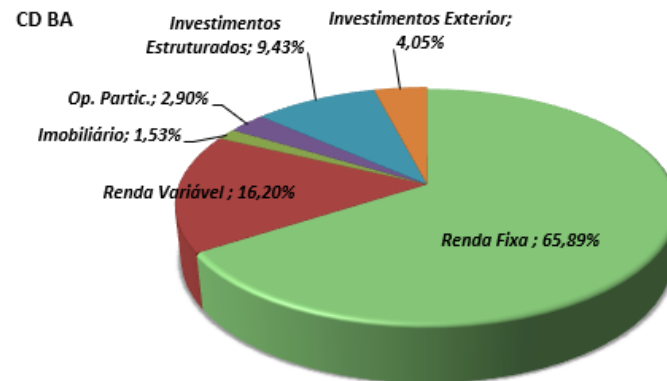


# PATRIMÔNIO POR SEGMENTO – Plano BA

Fevereiro 2021

Composição Ativos	Patrimônio	Dist. %
<b>Plano CD BA (Milhões)</b>	<b>1.313</b>	<b>100%</b>
Renda Fixa	864,8	65,89%
Renda Variável	212,6	16,20%
Imobiliário	20,1	1,53%
Op. Partic.	38,0	2,90%
Investimentos Estruturados	123,8	9,43%
Investimentos Exterior	53,2	4,05%

Plano BD BA (Milhões)	541	100%
Renda Fixa	525,3	97,15%
Renda Variável	-	0,00%
Imobiliário	13,1	2,42%
Op. Partic.	1,6	0,30%
Investimentos Estruturados	0,7	0,13%



# PATRIMÔNIO POR SEGMENTO – Plano BA

Janeiro 2021

Composição Ativos	Patrimônio	Dist. %
-------------------	------------	---------

Plano CD BA (Milhões)	1.353	100%
Renda Fixa	877,5	64,85%
Renda Variável	253,2	18,71%
Imobiliário	20,1	1,49%
Op. Partic.	38,0	2,81%
Investimentos Estruturados	123,8	9,15%
Investimentos Exterior	40,5	2,99%

Plano BD BA (Milhões)	541	100%
Renda Fixa	525,3	97,15%
Renda Variável	-	0,00%
Imobiliário	13,1	2,42%
Op. Partic.	1,6	0,30%
Investimentos Estruturados	0,7	0,13%

